

বার্ষিক প্রতিবেদন ২০১৬-১৭
(Provisional)



বাংলাদেশ পেট্রোলিয়াম কর্পোরেশন
Bangladesh Petroleum Corporation

সূচীপত্র

বিষয়	পৃষ্ঠা নং
পরিচালক পর্যদ পরিচিতি	৩-৪
চেয়ারম্যানের বক্তব্য/উপক্রমণিকা	৫
বিপিসি'র সাংগঠনিক কাঠামো	৬
পরিচালক পর্যদের প্রতিবেদন	৭-১১
দেশের তেল আমদানি ব্যয়	১২
রাষ্ট্রীয় কোষাগারে অর্থ প্রদান	১২
বাণিজ্যিক কার্যক্রম	১৩-১৫
বিপণন কার্যক্রম	১৬-১৭
জ্বালানি তেলের ডিপোসমূহের অবস্থান	১৮
অভ্যন্তরীণ ডিপোসমূহে জ্বালানি তেলের প্রবাহচিত্র	১৯
উন্নয়ন প্রকল্প বাস্তবায়ন কার্যক্রম	২০
আর্থিক কার্যক্রম	২১
বিপিসি'র নিরীক্ষিত স্থিতিপত্র ও লাভ-ক্ষতির প্রতিবেদন	২২-২৫
চিত্রে বিপিসি'র কর্মকাল	২৬-২৭
ইন্টার্ন রিফাইনারি লিঃ এর সংক্ষিপ্ত ইতিবৃত্ত	২৮
ইন্টার্ন রিফাইনারি লিঃ এর স্থিতিপত্র ও লাভ-ক্ষতির প্রতিবেদন	২৯-৩০
যমুনা অয়েল কোম্পানি লিমিটেড এর সংক্ষিপ্ত ইতিবৃত্ত	৩১
যমুনা অয়েল কোম্পানি লিমিটেড এর স্থিতিপত্র ও লাভ-ক্ষতির প্রতিবেদন	৩২-৩৫
এল পি গ্যাস লিঃ এর সংক্ষিপ্ত ইতিবৃত্ত	৩৬
এল পি গ্যাস লিঃ এর স্থিতিপত্র ও লাভ-ক্ষতির প্রতিবেদন	৩৭-৩৮
পদ্মা অয়েল কোম্পানি লিঃ এর সংক্ষিপ্ত ইতিবৃত্ত	৩৯
পদ্মা অয়েল কোম্পানি লিঃ এর স্থিতিপত্র ও লাভ-ক্ষতির প্রতিবেদন	৪০-৪১
ইন্টার্ন লুব্রিক্যান্টস্ ব্লেডার্স লিঃ এর সংক্ষিপ্ত ইতিবৃত্ত	৪২
ইন্টার্ন লুব্রিক্যান্টস্ ব্লেডার্স লিঃ এর স্থিতিপত্র ও লাভ-ক্ষতির প্রতিবেদন	৪৩-৪৪
মেঘনা পেট্রোলিয়াম লিমিটেড এর সংক্ষিপ্ত ইতিবৃত্ত	৪৫
মেঘনা পেট্রোলিয়াম লিমিটেড এর স্থিতিপত্র ও লাভ-ক্ষতির প্রতিবেদন	৪৬-৪৭
স্ট্যান্ডার্ড এশিয়াটিক অয়েল কোম্পানি লিঃ সংক্ষিপ্ত ইতিবৃত্ত	৪৮
স্ট্যান্ডার্ড এশিয়াটিক অয়েল কোম্পানি লিঃ এর স্থিতিপত্র ও লাভ-ক্ষতির প্রতিবেদন	৪৯-৫০

বিপিসি'র পরিচালকমন্ডলী
২০১৫-২০১৬

১।	জনাব মোঃ মাহমুদ রেজা খান চেয়ারম্যান, বিপিসি।	চেয়ারম্যান
২।	জনাব মোছলেহ উদ্দিন পরিচালক (অপা: ও পরি:), বিপিসি।	পরিচালক
৩।	জনাব এ আর এম নজমুস ছাফিব অতিরিক্ত সচিব অর্থ বিভাগ, অর্থ মন্ত্রণালয়।	পরিচালক
৪।	জনাব শংকর প্রসাদ দেব পরিচালক (অর্থ), বিপিসি।	পরিচালক
৫।	জনাব মীর আলী রেজা পরিচালক (বিপণন), বিপিসি।	পরিচালক
৬।	জনাব প্রণব কুমার ঘোষ যুগ্ম সচিব (অপারেশন্স) জ্বালানি ও খনিজ সম্পদ বিভাগ	পরিচালক

সচিব

জনাব মোঃ নুরুল আমিন

বিপিসি'র পরিচালকমন্ডলী
২০১৬-২০১৭

১।	জনাব আবু হেনা মোঃ রহমাতুল মুনিম চেয়ারম্যান, বিপিসি।	চেয়ারম্যান
২।	জনাব এ আর এম নজমুস ছাকিব অতিরিক্ত সচিব অর্থ বিভাগ, অর্থ মন্ত্রণালয়।	পরিচালক
৩।	সৈয়দ মোহাম্মদ মোজাম্মেল হক পরিচালক (অপা: ও পরি:), বিপিসি।	পরিচালক
৪।	জনাব শংকর প্রসাদ দেব পরিচালক (অর্থ), বিপিসি।	পরিচালক
৫।	জনাব মীর আলী রেজা পরিচালক (বিপণন), বিপিসি।	পরিচালক
৬।	বেগম পারভীন আক্তার অতিরিক্ত সচিব(পরিকল্পনা), জ্বালানি ও খনিজ সম্পদ বিভাগ	পরিচালক

সচিব

জনাব কাজী মোহাম্মদ হাসান

উপক্রমণিকা

১৯৭৬ সালের ১৩ নভেম্বর বাংলাদেশ সরকার কর্তৃক জারীকৃত অধ্যাদেশ নং ৮৮ (Ordinance No LXXXVIII of 1976) অনুযায়ী বাংলাদেশ পেট্রোলিয়াম কর্পোরেশন (বিপিসি) প্রতিষ্ঠিত হয়। ১ জানুয়ারি ১৯৭৭ তারিখ থেকে বিপিসি'র কার্যক্রম শুরু হয়। সে হিসেবে প্রতিষ্ঠানটি ৪০ বছর অতিক্রম করে ৪১ বছরে পদার্পন করেছে। বিপিসি'র ২০১৬-১৭ অর্থ বছরের বার্ষিক প্রতিবেদন প্রকাশ করতে পেরে আমি আনন্দিত। এ প্রতিবেদনে ৩০ জুন, ২০১৭ তারিখে সমাপ্ত অর্থ বছরে সংস্থা এবং এর অংগ প্রতিষ্ঠানসমূহের আর্থিক ফলাফল ও বিবরণী সন্নিবেশ করা হয়েছে।

সংস্থার ২০১৬-১৭ অর্থ বছরের কর্মকান্ড মূল্যায়ন করতে গিয়ে প্রথমেই প্রত্যক্ষ করা যায় যে, বিগত বছরসমূহের তুলনায় এ বছর জ্বালানি তেলের চাহিদা বৃদ্ধি পেয়েছে। ২০১৫-১৬ অর্থ বছরে অশোধিত ও পরিশোধিত জ্বালানি তেলের গড় আমদানি ব্যয় হয়েছিল যথাক্রমে মার্কিন ডলার ৩৩৬.১৪৯ ও ১,৪৯৪.১৭৪ মিলিয়ন। পক্ষান্তরে ২০১৬-১৭ অর্থ বছরে অশোধিত ও পরিশোধিত জ্বালানি তেলের মোট আমদানি মূল্য ছিল যথাক্রমে মার্কিন ডলার ৫১৮.৫৩ ও ১,৯৫৭.৪৩ মিলিয়ন। বিশ্ব বাজারে জ্বালানি তেলের মূল্য বৃদ্ধি এবং আমদানির পরিমাণ বেশী হওয়ার কারণে জ্বালানি তেল আমদানি ব্যয় ২০১৫-১৬ অর্থ বছরে ১৪,৯৯৬.৭৫ কোটি টাকার তুলনায় ২০১৬-১৭ অর্থ বছরে ৩২.০৭ শতাংশ বৃদ্ধি পেয়ে ১৯,৮০৬.৯২ কোটি টাকা হয়েছে।

২০১৬-১৭ অর্থ বছরে বিপিসি ৩২,৭৫৮.৬৬ কোটি টাকা মূল্যের পেট্রোলিয়াম পণ্য বিক্রি করেছে এবং বিভিন্ন শুল্ক, কর ও ভ্যাট ইত্যাদি খাতে ৮,৩৮৬.২৬ কোটি টাকা সরকারী কোষাগারে প্রদান করেছে। নানা প্রতিকূলতা সত্ত্বেও যথাসময়ে আমদানিকৃত পেট্রোলিয়াম পণ্যের মূল্য পরিশোধে বিপিসি কখনো ব্যর্থ হয়নি।

২০১৬-১৭ অর্থ বছরে মোট জ্বালানি পণ্যের বিক্রয়ের পরিমাণ ছিল ৫৮,৮৮,৭৩০ মে.টন কিন্তু ২০১৫-১৬ অর্থ বছরে মোট জ্বালানি পণ্যের বিক্রয়ের পরিমাণ ছিল ৫২,৫৬,০২০ মে.টন। অর্থাৎ ২০১৬-১৭ অর্থ বছরে বিক্রয় প্রায় ৬,৩২,৭১০ মে.টন অথবা ১০.৭৪% বৃদ্ধি পেয়েছে।

জানুয়ারি, ১৯৭৭ সালে বিপিসি আনুষ্ঠানিক কার্যক্রম শুরুর পর জুন, ২০১৭ পর্যন্ত প্রায় ৯৬৭ কোটি টাকা ব্যয়ে ৪৫টি উন্নয়ন প্রকল্প বাস্তবায়ন করা হয়েছে। ২০১৬-১৭ অর্থ বছরে ১২৭ কোটি টাকায় ১৪টি প্রকল্প বাস্তবায়নধীন ছিল।

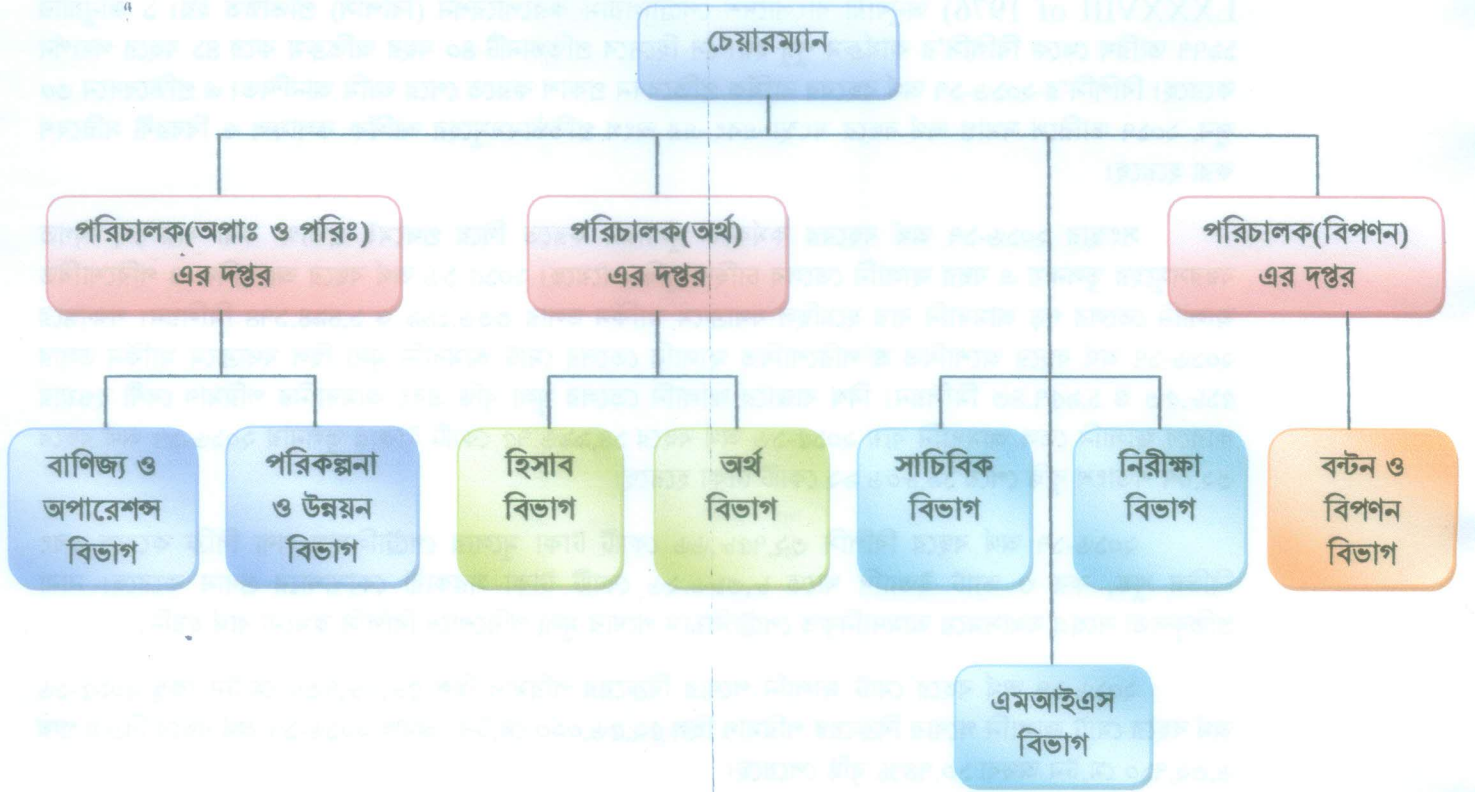
২০১৬-১৭ অর্থ বছরে পেট্রোলিয়াম সেক্টরে যে সাফল্য অর্জিত হয়েছে তা বিপিসি ও অংগ প্রতিষ্ঠানসমূহের কর্মকর্তা/কর্মচারী ও পেট্রোলিয়াম পণ্যের ব্যবসার সাথে জড়িত ব্যক্তি ও প্রতিষ্ঠানের আন্তরিক সহযোগিতা ও নিরলস কর্মকান্ডের ফলশ্রুতি। আন্তরিক ও প্রত্যয়ী ভূমিকার জন্য আমি তাদের প্রত্যেককে অভিনন্দন জানাই।

পরিশেষে, আমি বিপিসি'র পরিচালক পর্ষদের সকল সদস্য, প্রশাসনিক মন্ত্রণালয় ও সংশ্লিষ্ট সকল সরকারী, স্বায়ত্তশাসিত ও বেসরকারী প্রতিষ্ঠানসমূহকে আমাদের সকল কর্মকান্ডে তাদের সমর্থন ও সহযোগিতার জন্য ধন্যবাদ ও কৃতজ্ঞতা জানাচ্ছি। আমি আশা করছি যে, আগামী বছরগুলোতেও অত্র সংস্থা অনুরূপ সাফল্য অর্জনে সক্ষম হবে।

সর্বশক্তিমান আল্লাহ আমাদের সহায় হোন।

(আবু হেনা মোঃ রহমাতুল মুনিম)
চেয়ারম্যান

বিপিসি'র সাংগঠনিক কাঠামো



পরিচালকমন্ডলীর প্রতিবেদন

পরিচালন কার্যক্রম

২০১৬-২০১৭ অর্থ বছরে ইন্টার্ন রিফাইনারি লিমিটেড-এ প্রক্রিয়াকরণের জন্য ৬,৬৬,৭৯২.০৬ মেট্রিক টন মারবান ক্রুড অয়েল এবং ৭,১২,৫৩৭.২৪ মেট্রিক টন এরাবিয়ান লাইট ক্রুড অয়েল (এএলসি) অর্থাৎ; ১,৩৭৯,৩২৯.৩০ মেট্রিক টন ক্রুড অয়েল আমদানি করা হয়। ক্রুড অয়েল আমদানি বাবদ ব্যয় ছিল ৪,১০২.৪৯ কোটি টাকা বা ৫১৮.৫৩ মিলিয়ন মার্কিন ডলার। পূর্ববর্তী অর্থ বছরগুলোতে অর্থাৎ ২০১৫-২০১৬, ২০১৪-১৫, ২০১৩-১৪, ২০১২-১৩ সময়ে ক্রুড অয়েল আমদানির পরিমাণ ছিল যথাক্রমে ১,০৯০,৯৪০.৩৭ মেট্রিক টন, ১,৩০৩,১৯৪.৮২ মেট্রিক টন, ১,১৭৬,৬৯২.৬৯ মেট্রিক টন ও ১,২৯২,১০১.৭১ মেট্রিক টন এবং আমদানি ব্যয় ছিল ৩,২২৫.৯২ কোটি টাকা বা ৩৩৬.১৪৯ মিলিয়ন মার্কিন ডলার, ৫,৭৩৯.৩৫ কোটি টাকা বা ৭৩৩.৯৯৯ মিলিয়ন মার্কিন ডলার, ৭,৯৫৭.২৯ কোটি টাকা বা ৯৬৮.৫৫৩ মিলিয়ন মার্কিন ডলার ও ৮,৫৩৬.৭০ কোটি টাকা বা ১০৬০.৩০২ মিলিয়ন মার্কিন ডলার।

২০১৬-২০১৭ অর্থ বছরে বিপিসি পেট্রোবাংলার আওতাধীন বিভিন্ন গ্যাস ক্ষেত্র থেকে ২,৮৩৭.০০ মেট্রিক টন গ্যাস কনডেনসেট ইন্টার্ন রিফাইনারীতে ক্রুড অয়েলের সাথে মিশ্রণ করে প্রক্রিয়াজাত করেছে। ২০১৫-২০১৬ অর্থ বছরেও ৮,১৯৪.৩৫৭ মেট্রিক টন গ্যাস কনডেনসেট প্রক্রিয়াজাত করা হয়েছিল।

২০১৬-২০১৭ অর্থ বছরে বিপিসি ১,৩৭৯,৩২৯.৩০ মেট্রিক টন ক্রুড অয়েল আমদানির পাশাপাশি ৩,৫৩৮,৮৭৩.৭৮ মেট্রিক টন ডিজেল, ১৬,৪৬২.৮৮ মেট্রিক টন মোগ্যাস, ৩৭৬,০৯৫.৫৭ মেট্রিক টন জেট-এ-১ এবং ৫,২১,১৯৮.৬৩ মেট্রিক টন ফার্নেস অয়েলও আমদানি করেছে। পরিশোধিত পেট্রোলিয়াম পণ্য আমদানির খাতে এ অর্থ বছরে মোট ব্যয় হয়েছে ১৫,৫৫৭.৬৫ কোটি টাকা। ২০১২-১৩ ও ২০১১-১২ অর্থ বছরে যথাক্রমে ৩৮.৫৬ কোটি টাকা ব্যয়ে ৪,৮৫২.৮৭ মেট্রিক টন ও ৫৩.১১ কোটি টাকা ব্যয়ে ৪,৯৮০ মেট্রিক টন ল্যুব বেস অয়েল আমদানি করা হলেও ২০১৬-২০১৭, ২০১৫-২০১৬, ২০১৪-১৫ ও ২০১৩-১৪ অর্থ বছরে বিপিসি কোন ল্যুব বেস অয়েল আমদানি করেনি। উল্লেখ্য, বেসরকারী খাতে ল্যুব বেস অয়েল ব্রেন্ডিং প্ল্যান্ট স্থাপনসহ প্রক্রিয়াকৃত ল্যুব্রিকেটিং অয়েল আমদানি ও বাজারজাতকরণ উন্মুক্ত করার ফলে ল্যুব বেস অয়েল আমদানি খাতে বিপিসি'র ব্যয় উল্লেখযোগ্য ভাবে হ্রাস পেয়েছে। এমতাবস্থায়, ২০১৬-২০১৭ অর্থ বছরে সামগ্রিকভাবে পেট্রোলিয়াম পণ্য আমদানির পরিমাণ ছিল ৫,৮৩১,৯৬০.১৬ মেট্রিক টন এবং এ আমদানি বাবদ মোট ব্যয়ের পরিমাণ ছিল ১৯,৬৬০.১৪ কোটি টাকা বা ২,৪৭৫.৯৬ মিলিয়ন মার্কিন ডলার। ২০১৩-১৪, ২০১৪-১৫ ও ২০১৫-১৬ অর্থ বছরে মোট আমদানি ব্যয় ছিল যথাক্রমে ৩৬,৫৮৭.৫৩ কোটি টাকা বা ৪,৬১৮.৫৩৮ মিলিয়ন মার্কিন ডলার, ২৭,০২৩.২৭ কোটি টাকা বা ৩,৪৪৮.৫৬৪ মিলিয়ন মার্কিন ডলার ও ১৪,৯৯৬.৭৫ কোটি টাকা বা ১,৮৩০.৩২৩ মিলিয়ন মার্কিন ডলার।

অপরদিকে বাংলাদেশে ন্যাফথার চাহিদা কম থাকায় ইআরএল এ উৎপাদিত ন্যাফথা রপ্তানি করা হয়ে থাকে। ২০১৬-১৭ অর্থ বছরে বিপিসি ১,০৯,১৩০.১৬২ মেট্রিক টন ন্যাফথা রপ্তানি করে ৩৫৭.৪৪ কোটি টাকা বা ৪৫.৭০ মিলিয়ন মার্কিন ডলার আয় করেছে। পূর্ববর্তী অর্থ বছরে অর্থাৎ ২০১৫-১৬ এ ৩৭,৫৬৫.৬২ মেট্রিক টন ন্যাফথা রপ্তানি করে ১২.৯৪০ মিলিয়ন মার্কিন ডলার বা ১০০.৭৫ কোটি টাকা আয় করা হয়েছিল।

বিপণন কার্যক্রম

২০১৬-১৭ অর্থ বছরে দেশে পেট্রোলিয়াম পণ্যের বিক্রয় পরিমাণ ছিল ৫৮.৮৯ লক্ষ মেট্রিক টন। পক্ষান্তরে, ২০১৫-১৬ অর্থ বছরে দেশে পেট্রোলিয়াম পণ্যের বিক্রয় পরিমাণ ছিল ৫২.৫৬ লক্ষ মেট্রিক টন। অর্থাৎ, আলোচ্য অর্থ বছরে পূর্ববর্তী অর্থ বছর অপেক্ষা ৬.৩৩ লক্ষ মেট্রিক টন বিক্রয় বৃদ্ধি পেয়েছে। দেশে মোট বিক্রয়কৃত পরিমাণের মধ্যে ঢাকা বিভাগে ৩৮.০৬%, ময়মনসিংহ বিভাগে ২.৩৮%, চট্টগ্রাম বিভাগে ২০.৬৮%, খুলনা বিভাগে ১৪.৬০%, রংপুর বিভাগে ৬.০৬%, রাজশাহী বিভাগে ১২.০০%, বরিশাল বিভাগে ৩.২৫% এবং সিলেট বিভাগে ২.৯৭% বিক্রি হয়েছে। আলোচ্য অর্থ বছরে কৃষি খাতে ১৫.৩৮%, শিল্প খাতে ৬.৩০%, বিদ্যুৎ খাতে ২৩.৩০%, যোগাযোগ খাতে ৫১.৬০%, গৃহস্থালি খাতে ৩.১০% এবং অন্যান্য খাতে ০.৩২% পেট্রোলিয়াম পণ্য ব্যবহৃত হয়েছে।

২০১৬-১৭ অর্থ বছরে দেশে নৌপথে প্রায় ৯০ শতাংশ, রেলপথে প্রায় ৮ শতাংশ এবং সড়ক পথে প্রায় ২ শতাংশ জ্বালানি তেল পরিবহন করা হয়েছে। এক্ষেত্রে নৌপথে জ্বালানি তেল পরিবহনের জন্য তিনটি তেল বিপণন কোম্পানির পরিবহন বহরে সর্বমোট ৯৫টি কোন্স্টাল ট্যাংকার এবং ৭৩টি বে-ক্রসিং শ্যালো ট্যাংকার, ৮টি শ্যালো ড্রাফট ট্যাংকার এবং ২৩টি মিনি অয়েল ট্যাংকার ভাড়ায় নিয়োজিত রয়েছে।

মূল-স্থাপনা চট্টগ্রাম থেকে কোন্স্টাল ট্যাংকারযোগে সেকেন্ডারি অয়েল ডিপোতে জ্বালানি তেল পরিবহন করা হয়। প্রতিটি কোন্স্টাল ট্যাংকারের পরিবহন ক্ষমতা ১,৫০০ থেকে ১,৮০০ মে.টন অনুরূপভাবে, সেকেন্ডারি ডিপো (গোগনাইল/ফতুল্লা) থেকে টার্মিয়ারি ডিপো বাঘাবাড়ী ও চিলমারী ডিপোতে শ্যালো ড্রাফট ট্যাংকারযোগে জ্বালানি তেল পরিবহন করা হয়। প্রতিটি শ্যালো ড্রাফট ট্যাংকারের ধারণ ক্ষমতা ৫০০ থেকে ৬৫০ মে.টন এবং বে-ক্রসিং শ্যালো ড্রাফট ট্যাংকারের ধারণ ক্ষমতা ৭৫০ থেকে ৯০০ মে.টন।

মূল-স্থাপনা, চট্টগ্রাম থেকে মিটার গেজ রেলপথে সিলেট, শ্রীমঙ্গল, রংপুর ও পার্বতীপুরে জ্বালানি তেল পরিবহন করা হয়। পক্ষান্তরে, দৌলতপুর ডিপো থেকে ব্রডগেজ রেলপথে নাটোর, পার্বতীপুর, রাজশাহী ও হরিয়ান ডিপোতে জ্বালানি তেল পরিবহন করা হয়।

চট্টগ্রামস্থ মূল-স্থাপনা ব্যতীত দেশের ২১টি স্থানে তিনটি তেল বিপণন কোম্পানির ডিপো/সরবরাহ কেন্দ্র রয়েছে। এছাড়া উড়োজাহাজে জ্বালানি তেল সরবরাহের জন্য শাহজালাল আন্তর্জাতিক বিমান বন্দর সংলগ্ন কুর্মিটোলা, চট্টগ্রাম শাহ আমানত আন্তর্জাতিক বিমান বন্দর ও সিলেট ওসমানী আন্তর্জাতিক বিমান বন্দরে বিপিসি'র নিয়ন্ত্রণাধীন পদ্মা অয়েল কোম্পানি লিঃ এর ৩টি এভিয়েশন ডিপো রয়েছে। এছাড়া কক্সবাজার বিমান বন্দরে সংস্থার অঙ্গ-প্রতিষ্ঠান হিসেবে স্ট্যান্ডার্ড এশিয়াটিক অয়েল কোম্পানি লিঃ বিমানে জ্বালানি তেল সরবরাহ করছে।

জ্বালানি তেল সরবরাহের ক্ষেত্রে সবচেয়ে গুরুত্বপূর্ণ এলাকা হচ্ছে দেশের উত্তরাঞ্চল। ২০১৬-১৭ অর্থ বছরে দেশের উত্তরাঞ্চলে পেট্রোলিয়াম পণ্যের মোট বিক্রয় পরিমাণ ছিল ৯,৫৬,০৯২ মেট্রিক টন। এর মধ্যে ডিজেল বিক্রয়ের পরিমাণ ছিল ৭,৭১,৪৭৫ মে.টন, যা মোট বিক্রয়ের ৮১%। উল্লেখ্য, উত্তরাঞ্চলে বাঘাবাড়ী ও চিলমারীতে ২টি নৌ-ডিপো; পার্বতীপুর, রংপুর ও নাটোরে ৩টি রেলহেড ডিপো এবং রাজশাহী ও হরিয়ানে ২টি রেলহেড সরবরাহ কেন্দ্র রয়েছে। উত্তরাঞ্চলে সকল ডিপোর মোট ডিজেল ধারণ ক্ষমতা ৮০,০০৪ মে.টন, এর মধ্যে শুধুমাত্র বাঘাবাড়ী ডিপোর ডিজেল ধারণ ক্ষমতা ৬০,৯০৭ মে.টন। রবি মওসুমে দেশের উত্তরাঞ্চলে বোরোধান ও গম চাষের নিমিত্তে সেচকার্যের জন্য ডিজেলের চাহিদা স্বাভাবিক সময়ের তুলনায় বহুলাংশে বৃদ্ধি পায়। এ সময়ে যমুনা নদীর নাব্যতা অস্বাভাবিক হ্রাস পাওয়ার কারণে নৌপথে দেশের উত্তরাঞ্চলে সেচকার্যের জন্য বর্ধিত পরিমাণে জ্বালানি তেল সরবরাহ প্রায়শঃ বিঘ্নিত হয়। ফলে কৃষিসেচ মওসুমে রেলপথে জ্বালানি তেল পরিবহনের গুরুত্ব বৃদ্ধি পায়।

প্রতি বছর রবি মওসুমে দেশের উত্তরাঞ্চলে সেচকার্যের জন্য বর্ধিত পরিমাণ ডিজেল সরবরাহের নিমিত্তে বিপিসি সুনির্দিষ্ট “কনটিনজেন্সি প্ল্যান” গ্রহণের মাধ্যমে জ্বালানি ও খনিজ সম্পদ বিভাগ, স্থানীয় প্রশাসন, অন্যান্য সহযোগী সংস্থা ও বিপিসি’র অংগ প্রতিষ্ঠানগুলোর সহায়তায় দেশের প্রত্যন্ত অঞ্চলে যথাসময়ে সরকার নির্ধারিত মূল্যে জ্বালানি তেল সরবরাহ করে বাম্পার বোরো খানসহ অন্যান্য কৃষিজ ফসলাদি উৎপাদনে গুরুত্বপূর্ণ ভূমিকা পালন করে আসছে।

আর্থিক কার্যক্রম

২০১৫-২০১৬ অর্থ বছরে ৪৭,৬৩,৫১৭ মেট্রিক টন জ্বালানি তেল আমদানি করতে মার্কিন ডলার ১,৮৩০.৩২ মিলিয়ন সমপরিমাণ টাকা ১৪,৯৯৬.৭৫ কোটি ব্যয় করে। এর মধ্যে ১০,৯০,৯৪০ মে.টন ক্রুড অয়েল আমদানি বাবদ মার্কিন ডলার ৩৩৬.১৫ মিলিয়ন সমপরিমাণ টাকা ৩,২২৫.৯২ কোটি এবং ৩৬,৭২,৫৭৭ মে.টন পরিশোধিত তেল আমদানি বাবদ মার্কিন ডলার ১,৪৯৪.১৭ মিলিয়ন সমপরিমাণ টাকা ১১,৭৭০.৮৩ কোটি। একই সময়ে রিফাইনারীতে প্রক্রিয়াজাতকৃত চাহিদার অতিরিক্ত ন্যাফথা রপ্তানি করে প্রায় মা.ড ১২.৯৪ মিলিয়ন সমপরিমাণ প্রায় ১০০.৭৫ কোটি টাকার বৈদেশিক মুদ্রা আয় করে।

২০১৫-২০১৬ অর্থ বছরে আইটিএফসি-জেদ্দা থেকে মা.ড ১,০০০.০০ মিলিয়ন ঋণ গ্রহণ করা হয়। পাশাপাশি মা.ড ১,১৩৯.১৫ মিলিয়ন ঋণ পরিশোধ করা হয়।

২০১৬-২০১৭ অর্থ বছরে ৫৭,৮০,৫৯৭ মেট্রিক টন জ্বালানি তেল আমদানি করতে মার্কিন ডলার ২,৪৭১.৫৪ মিলিয়ন সমপরিমাণ টাকা ১৯,৮০৬.৯২ কোটি ব্যয় করে। এর মধ্যে ১৩,৮৭,৯৬৬ মে.টন ক্রুড অয়েল আমদানি বাবদ মার্কিন ডলার ৫১৪.১০ মিলিয়ন সমপরিমাণ টাকা ৪,১৩২.৩৫ কোটি এবং ৪৩,৯২,৬৩১ মে.টন পরিশোধিত তেল আমদানি বাবদ মার্কিন ডলার ১,৯৫৭.৪৪ মিলিয়ন সমপরিমাণ টাকা ১৫,৬৭৪.৫৭ কোটি। একই সময়ে রিফাইনারীতে প্রক্রিয়াজাতকৃত চাহিদার অতিরিক্ত ন্যাফথা রপ্তানি করে প্রায় মা.ড ৪৫.৭০ মিলিয়ন সমপরিমাণ প্রায় ৩৫৮.৩০ কোটি টাকার বৈদেশিক মুদ্রা আয় করে।

২০১৬-২০১৭ অর্থ বছরে আইটিএফসি-জেদ্দা থেকে মা.ড ৭০০.০০ মিলিয়ন ঋণ গ্রহণ করা হয়। পাশাপাশি মা.ড ৬০৫.৫৬ মিলিয়ন ঋণ পরিশোধ করা হয়।

উন্নয়ন কার্যক্রম

বিপিসি দেশে জ্বালানি তেল আমদানি, পরিশোধন, মজুদ ও সরবরাহ ব্যবস্থা উন্নয়নের লক্ষ্যে দেশব্যাপী যথোপযোগী অবকাঠামো গড়ে তোলার উদ্দেশ্যে বিভিন্ন উন্নয়ন প্রকল্প/কর্মকান্ড গ্রহণ ও বাস্তবায়ন করে থাকে। দেশে ক্রমবর্ধমান বিদ্যুৎ চাহিদা ও অন্যান্য সেক্টরে জ্বালানি তেলের চাহিদা অনেক বৃদ্ধি পেয়েছে। ২০১৪-১৫ ও ২০১৫-১৬ অর্থ বছরে দেশে জ্বালানি তেলের চাহিদা ছিল যথাক্রমে ৫৩.২১ লক্ষ এবং ৫২.৫৬ লক্ষ মে.টন। ২০১৫-১৬ অর্থ বছরের চেয়ে চলতি অর্থ বছরের চাহিদা প্রায় ৩% বৃদ্ধি পেয়েছে। ২০১৭-১৮ ও ২০১৮-১৯ অর্থ বছরে দেশে জ্বালানি তেলের চাহিদা যথাক্রমে ৫৯.৫০ লক্ষ ও ৬২.৩৫ লক্ষ মে.টন প্রাক্কলন করা হয়েছে। ২০১৬-১৭ অর্থ বছরে মোট ১২(বার)টি প্রকল্প অনুমোদিত ও চলমান ছিল যার মধ্যে ১টি প্রকল্প এ বছর সমাপ্ত হয় ও ১১টি প্রকল্পের কার্যক্রম চলমান ছিল। তাহাড়া ৫টি নতুন প্রকল্প গ্রহণের বিষয় বিবেচনা করা হয়। প্রকল্পের বিবরণ নিম্নরূপঃ

ক) সমাপ্ত প্রকল্পসমূহঃ

নং	প্রকল্প	অর্থায়ন
১।	ডেভেলপমেন্ট অফ ল্যান্ড গ্র্যান্ড কনস্ট্রাকশন অব ৩*২৫০০ মে.টন জেট-এ-১ স্টোরেজ ট্যাংক অন ডেভেলপড ল্যান্ড গ্র্যাট কুর্মিটোলা এভিয়েশন ডিপো, ঢাকা।	বিপিসি

খ) অনুমোদিত প্রকল্পসমূহঃ

নং	প্রকল্প	অর্থায়ন
১।	ইনস্টলেশন অব সিঙ্গেল পয়েন্ট মুরিং (এসপিএম)।	এডিপি
২।	কনস্ট্রাকশন অব মংলা অয়েল ইনস্টলেশন।	বিপিসি
৩।	কনস্ট্রাকশন অব হেড অফিস বিল্ডিং অফ পদ্মা অয়েল কোম্পানী লিমিটেড (২২ তলা বিশিষ্ট)	পিওসিএল
৪।	ফিজিবিলিটি স্টাডি অফ জেট-এ-১ পাইপলাইন ফ্রম কাঞ্চনরীজ, পিতলগঞ্জ টু কেএডি ডিপো, ঢাকা ইনক্লুডিং স্টোরেজ ট্যাংক।	বিপিসি
৫।	চট্টগ্রাম টার্মিনালে ৪ তলা ভবন নির্মাণ প্রকল্প, জেওসিএল, গুপ্তখাল, পতেঙ্গা, চট্টগ্রাম।	জেওসিএল
৬।	প্রজেক্ট ম্যানেজমেন্ট-এ কনসালটেন্টস সার্ভিসেস ফর দি ইনস্টলেশন অফ ইআরএল ইউনিট-২	বিপিসি
৭।	এয়ারক্রাফ্ট রি-ফুয়েলিং ফ্যাসিলিটিজ গ্র্যাট কক্সবাজার এয়ারপোর্ট	এসএওসিএল
৮।	কনস্ট্রাকশন অব ২০ স্টোরিড যমুনা অফিস বিল্ডিং(যমুনা ভবন) গ্র্যাট কাওরান বাজার, ঢাকা (সেকেন্ড ফেজ)	জেওসিএল
৯।	কনস্ট্রাকশন অব ১৯ স্টোরিড মেঘনা ভবন উইথ ৩ বেজমেন্ট ফ্লোর গ্র্যাট আগ্রাবাদ কর্মাশিয়াল এরিয়া, চট্টগ্রাম	এমপিএল
১০।	ফিড সার্ভিসেস ফর দি ইনস্টলেশন অফ ইআরএল ইউনিট-২।	বিপিসি
১১।	ফিজিবিলিটি স্টাডি অফ কনস্ট্রাকশন অব অয়েল পাইপলাইন ফ্রম, চিটাগাং টু ঢাকা।	বিপিসি

গ) প্রস্তাবিত প্রকল্পসমূহঃ

নং	প্রকল্প	অর্থায়ন
১।	ইনস্টলেশন অব ইআরএল ইউনিট-২।	বিপিসি
২।	কনস্ট্রাকশন অব ইন্দো-বাংলা ফ্রেন্ডশীপ পাইপলাইন(আইবিএফপিএল) ফ্রম শিলিগুড়ি মার্কেটিং টার্মিনাল (এসএমটি), ইন্ডিয়া টু পার্বতীপুর ডিপো, বাংলাদেশ ফর ইম্পোর্ট ডিজেল ফ্রম নুমালীগড় রিফাইনারী, ইন্ডিয়া।	ভারত সরকার
৩।	কম্পোজিট পেট্রোলিয়াম রিফাইনারী উইথ এসপিএম গ্র্যাট পায়রা পোর্ট।	বিপিসি
৪।	কনস্ট্রাকশন অব অয়েল পাইপলাইন ফ্রম চিটাগাং টু ঢাকা।	বিপিসি
৫।	কনস্ট্রাকশন অব জেট-এ-১ পাইপলাইন ফ্রম কাঞ্চনরীজ, পিতলগঞ্জ টু কেএডি ডিপো, ঢাকা ইনক্লুডিং স্টোরেজ ট্যাংক।	বিপিসি

উল্লেখিত প্রকল্প সমূহের মধ্যে ১১(এগার)টি প্রকল্প অনুমোদিত এবং ৫(পাঁচ)টি প্রকল্প অনুমোদিত। অনুমোদিত ১১(এগার)টি প্রকল্পের কাজ চলমান রয়েছে। ২০১৬-১৭ অর্থ বছরে ১টি প্রকল্প সমাপ্ত হয়েছে। প্রকল্পটি বাস্তবায়নের মাধ্যমে দেশে জ্বালানি তেলের মজুদ ক্ষমতা ৭,৫০০ মেট্রিক টন বৃদ্ধি পেয়েছে। ২০১৭-১৮ অর্থ বছরের মধ্যে আরো ৩টি প্রকল্পের কাজ সমাপ্ত হবে। উক্ত প্রকল্পগুলো বাস্তবায়িত হলে দেশের জ্বালানি তেল অপারেশন, শোধন পরিবহন ও দাপ্তরিক কাজে সুবিধাসহ আমূল পরিবর্তন সাধিত হবে। তন্মধ্যে ERL Unit-2 প্রকল্পের জন্য PMC ও FEED Service, কনস্ট্রাকশন অব মংলা অয়েল ইনস্টলেশন নির্মাণ প্রকল্প উল্লেখযোগ্য। চলমান উল্লেখযোগ্য প্রকল্পগুলোর সংক্ষিপ্ত বিবরণ নিম্নরূপঃ

“Installation of Single Point Mooring(SPM)” প্রকল্পে ১(এক)টি পাইপলাইনের পরিবর্তে ২(দুই)টি পাইপলাইন অন্তর্ভুক্ত করায় প্রকল্পের কার্যক্রম অনেক বৃদ্ধি পায়। ফলে যথাযথ কর্তৃপক্ষের সিদ্ধান্তক্রমে “Installation of Single Point Mooring(SPM)” প্রকল্পটি সমাপ্ত করে “Installation of

Single Point Mooring (SPM) With Double Pipeline” নামে নতুন প্রকল্প গ্রহণের সিদ্ধান্ত গৃহীত হয়। কার্যত সমাপ্ত পূর্ববর্তী প্রকল্পের সংশ্লিষ্ট ডকুমেন্টসমূহ সংযুক্ত করে “Installation of Single Point Mooring (SPM) With Double Pipelin” নামে নতুন একটি প্রকল্প করা হয়েছে। এ প্রকল্পটি বাস্তবায়িত হলে জাহাজ হতে ১.০০ লক্ষ মেট্রিক টন ক্রুড অয়েল ৯/১০ দিনের পরিবর্তে ২ দিনে এবং আমদানিতব্য ৭০-৮০ হাজার মেট্রিক টন ডিজেল ২৭/২৮ ঘন্টায় খালাস করা সম্ভব হবে। জাহাজ ভাড়া, লাইটারেজ ব্যয়, অপারেশনাল লস হ্রাস পাবে। অপরিশোধিত ও পরিশোধিত তেল সহজ, দ্রুত, সুষ্ঠু ও ব্যয় সাশ্রয়ীভাবে খালাস করা সম্ভব হবে।

১.০০ লক্ষ মে.টন ধারণ ক্ষমতার “কনস্ট্রাকশন অব মংলা অয়েল ইনস্টলেশন” প্রকল্পটি সমাপ্ত হলে দেশের দক্ষিণ, দক্ষিণ-পশ্চিম ও উত্তরাঞ্চলে জ্বালানি সরবরাহ করা সহজতর হবে। জ্বালানি তেলের মজুদ ক্ষমতা ও জ্বালানি নিরাপত্তা বৃদ্ধি পাবে।

উল্লিখিত অনুমোদিত ১১টি প্রকল্প বাস্তবায়নের জন্য প্রাক্কলিত ব্যয় ৬৪৪,১৯৮.০০ (ছয় লক্ষ চুয়াল্লিশ হাজার একশত আটানব্বই) লক্ষ টাকা যার মধ্যে বৈদেশিক মুদ্রার পরিমাণ ৪৬৮,০০০.০০ (চার লক্ষ আটষট্টি হাজার চারশত) লক্ষ টাকা।

জ্বালানি তেল সেক্টরের উপরোল্লিখিত প্রকল্পসমূহ বাস্তবায়িত হলে দেশের আর্থ-সামাজিক উন্নয়নের পাশাপাশি জ্বালানি নিরাপত্তা আরো সুদৃঢ় করা সম্ভব হবে।

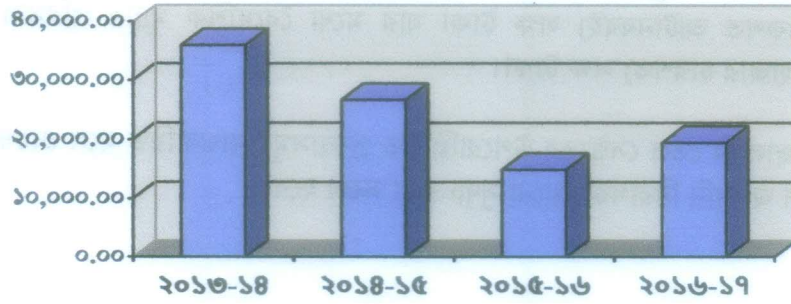
(আবু হেনা মোঃ রহমাতুল মুনিম)
চেয়ারম্যান

জ্বালানি তেল আমদানি ব্যয়
(বৈদেশিক মুদ্রা ব্যয়ের হিসাব)

(কোটি টাকায়)

খাত	২০১৩-১৪	২০১৪-১৫	২০১৫-১৬	২০১৬-১৭
অশোধিত তেল আমদানি ব্যয়	৭৯৫৭.২৯	৫৭৩৯.৩৫	৩,২২৫.৯২	৪,১৩২.৩৫
পরিশোধিত তেল আমদানি ব্যয়	২৩৪৮৫.৫৬	১৮৫৬৯.৬২	১১,১১০.৩১	১৪,৪৩৩.৯১
ফার্নেস আমদানি ব্যয়	৫১৪৪.৬৮	২৭১৪.৩০	৬৬০.৫২	১,২৪০.৬৬
লুব্রিকেন্ট আমদানি ব্যয়	০.০০	০.০০	০.০০	০.০০
মোট আমদানি ব্যয়	৩৬৫৮৭.৫৩	২৭০২৩.২৭	১৪,৯৯৬.৭৫	১৯,৮০৬.৯২
বাদ রপ্তানি আয়	৬৬২.৫৩	৩৬৫.৬৬	১০০.৭৫	৩৫৮.৩০
নীট আমদানি বিল	৩৫৯২৫.০০	২৬৬৫৭.৬১	১৪,৮৯৬.০০	১৯,৪৪৮.৬২

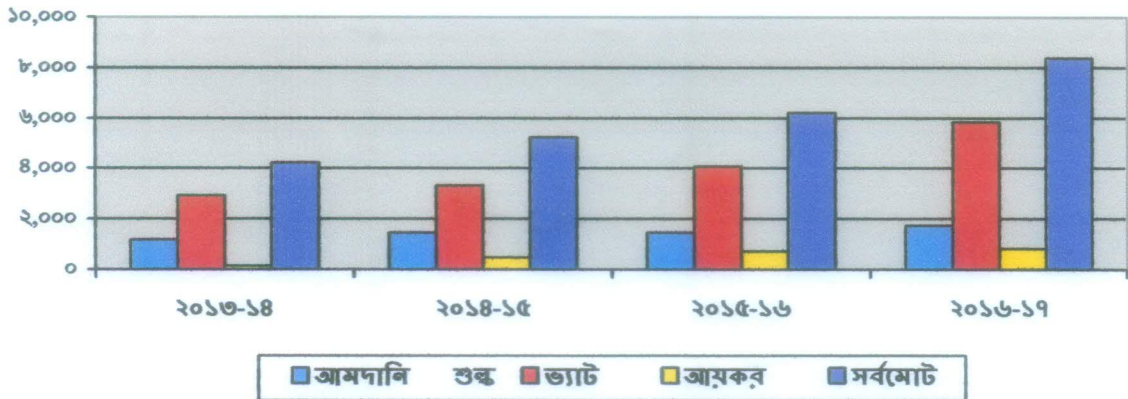
■ নীট আমদানি বিল



সরকারী কোষাগারে অর্থ প্রদান

(কোটি টাকায়)

বিবরণ	২০১৩-১৪	২০১৪-১৫	২০১৫-১৬	২০১৬-১৭
আমদানি শুল্ক	১১৬৮.৯৭	১৪৪৯.৬৭	১৪৪২.৩৫	১৭২৭.২২
ভ্যাট	২৯০৮.৪১	৩৩০৫.৮৪	৪০৬৯.৯৩	৫৮৪৮.৪৭
আয়কর	১৩৯.৬৬	৪৭৩.৫৫	৭০৭.০৩	৮১০.৫৭
সর্বমোট	৪২১৭.০৪	৫২২৯.০৬	৬২১৯.৩১	৮৩৮৬.২৬



বাণিজ্যিক কার্যক্রম

পণ্যের পরিমাণ	২০১৫-২০১৬			২০১৬-২০১৭		
	পরিমাণ মে.টন	মিলিয়ন মার্কিন ডলার	কোটি টাকা	পরিমাণ মে.টন	মিলিয়ন মার্কিন ডলার	কোটি টাকা
১। ক্রুড অয়েল	১,০৯০,৯৪০.৩৭	৩৩৬.১৪৯	৩,২২৫.৯২	১,৩৭৯,৩২৯.৩০	৫১৮.৫৩	৪,১০২.৫০
২। রিফাইন্ড অয়েল	৩,৬৭২,৫৭৬.৫০	১,৪৯৪.১৭৪	১১,৭৭০.৮৩	৪,৪৫২,৬৩০.৮৬	১,৯৫৭.৪৩	১৫,৫৫৭.৬৫
৩। ল্যুব বেজ অয়েল	০	০	০	০	০	০
সর্বমোট	৪,৭৬৩,৫১৬.৮৭	১,৮৩০.৩২৩	১৪,৯৯৬.৭৫	৫,৮৩১,৯৬০.১৬	২৪৭৫.৯৬	১৯,৬৬০.১৪

উদ্বৃত্ত পেট্রোলিয়াম পণ্য ন্যাফথা রপ্তানি আয়ের বিবরণ

পণ্যের নাম	বছর	পরিমাণ মে.টন	মিলিয়ন মার্কিন ডলার	কোটি টাকা
ন্যাফথা	২০১৫-১৬	৩৭,৫৬৫.৬২	১২.৯৪০	১০০.৭৫
	২০১৬-১৭	১,০৯,১৩০.১৬২	৪৫.৭০	৩৫৭.৪৪

আমদানির পরিমাণ ও আমদানি ব্যয়

বছর	অপরিশোধিত			পরিশোধিত			গ্যুব বেস অয়েল		
	পরিমাণ মেট্রিক টন	মূল্য মিলিয়ন মার্কিন ডলার	মূল্য কোটি টাকায়	পরিমাণ মেট্রিক টন	মূল্য মিলিয়ন মার্কিন ডলার	মূল্য কোটি টাকায়	পরিমাণ মেট্রিক টন	মূল্য মিলিয়ন মার্কিন ডলার	মূল্য কোটি টাকায়
২০১৫-১৬	১,০৯০,৯৪০.৩৭	৩৩৬.১৪৯	৩,২২৫.৯২	৩,৬৭২,৫৭৬.৫০	১,৪৯৪.১৭৪	১১,৭৭০.৮৩	০	০	০
২০১৬-১৭	১,৩৭৯,৩২৯.৩০	৫১৮.৫৩	৪,১০২.৫০	৪,৪৫২,৬৩০.৮৬	১,৯৫৭.৪৩	১৫,৫৫৭.৬৫	০	০	০

ইন্টার্ন রিফাইনারির কার্যক্রম

পরিমাণঃ মেট্রিক টন

(ক) উৎপাদন উপাত্তঃ	২০১৩-১৪	২০১৪-১৫	২০১৫-১৬	২০১৬-১৭
ক্রুড অয়েলের প্রারম্ভিক মজুদ	১৩৬১৩০	৭৫৯০১	১৪০৯৪৩	১০৫৮৯৬
ক্রুড অয়েলের আমদানি গ্রহণ	১১০৬৫২২	১২৬২৩৯৮	১০৯৯০৮৯	১৩৫০০০৯
কনডেনসেট গ্রহণ	৩৮১০৮	৫৭৯১২	৫৪৮৪৮	২৬০৭১
মোট মজুদ	১২৮০৭৬০	১৩৯৬২১১	১২৩৫০৫৬	১৪৮১৯৭৬
বাদঃ মোট পরিশোধণ	১২০৪৮০০	১২৫২২০০	১১২৯১৬০	১৩৯১৬৬৫
কনডেনসেট রপ্তানি	৬০	৩০৬৮	৫৯৮০২	০০
ক্রুড অয়েলের সমাপনী মজুদ	৭৫৯০০	১৪০৯৪৩	১০৫৮৯৬	৯০৩১১
(খ) ক্রুড অয়েল পরিশোধন উপাত্তঃ	২০১৩-১৪	২০১৪-১৫	২০১৫-১৬	২০১৬-১৭
ক্রুড অয়েলের পরিশোধন	১২০৪৮০০	১২৫২২০০	১১২৯১৬০	১৩৯১৬৬৫
পরিশোধিত পণ্য উৎপাদন	১১৮২৪৪৯	১২২৯০৬৪	১১০৭৩১৭	১৩৬৪৭২৮
আধা-পরিশোধনকৃত পরিমাণ	২০৯৭	১৯৪৩	২৮২৩	৩৩৭৬
গ্যাস+ঘাটতি পরিমাণ	২০২৫৪	২১১৯৩	১৯০২০	২৩৫৬১
প্রতিদিনের গড় উৎপাদন	৩৮২১	৩৭৫৩	৩৭৫০	৩৯৩১
মোট কর্মদিবস সংখ্যা	৩১০	৩২৮	২৯৬	৩৪৮
মোট কর্মহীন দিবস সংখ্যা	৫৫	৩৭	৫৯	১৭

এ্যাসফলটিক বিটুমিন প্ল্যান্ট কার্যক্রম

পরিমাণঃ মেট্রিক টন

(ক) উৎপাদন উপাত্তঃ	২০১৩-১৪	২০১৪-১৫	২০১৫-১৬	২০১৬-১৭
আরসিও'র প্রারম্ভিক মজুদ	১৯৩০৩	১০৫৮০	১৯১৬২	১১৪৫২
রিফাইনারি থেকে আরসিও গ্রহণ	১০৬৯১৭	১৪০৪২৭	৫৭৫৪৫	১১৭১৯৮
মোট আরসিও মজুদ	১২৬২২০	১৫১০০৭	৭৬৭০৭	১২৮৬৪৯
বাদঃ বিটুমিন উৎপাদন	৫৬৯২৩	৬৬৭৫৮	৩২৮৪১	৫৫৬৩৫
বাই প্রোডাক্ট উৎপাদন	৫৬৪৪৮	৬২৩১৫	৩১০৪৯	৫৮৯৫০
গ্যাস+ঘাটতি পরিমাণ	২২৬৯	২৭৭২	১৩৬৫	২৪৪০
মোট আরসিও পরিশোধন	১১৫৬৪০	১৩১৮৪৫	৬৫২৫৫	১১৭০২৫
আরসিও'র সমাপনী মজুদ	১০৫৮০	১৯১৬২	১১৪৫২	১১৬২৫
(খ) বিটুমিন সরবরাহ উপাত্তঃ	২০১৩-১৪	২০১৪-১৫	২০১৫-১৬	২০১৬-১৭
পদ্মা অয়েল কোম্পানি লিমিটেড	১০৩০০	১৭৪২৮	৫৬১৯	৯৫৬৪
মেঘনা পেট্রোলিয়াম লিমিটেড	২৫৪৩৫	২১৬৯৭	১২১৯৬	১৬১৬৫
যমুনা অয়েল কোম্পানি লিমিটেড	১১৭৯২	১৩৫৮৭	৩৯২৪	১২৮২৩
স্ট্যান্ডার্ড এশিয়াটিক অয়েল কোঃ লিঃ	৮৪৫৮	১২৬৯৯	১১৬৮৯	১৬৫০৫
অন্যান্য বিক্রয়	৭৩৬	৪১৫	২৪	০৯
সর্বমোট সরবরাহ পরিমাণ	৫৬৭২১	৬৫৮২৬	৩৩৪৫২	৫৫০৬৬

এল পি গ্যাস লিমিটেড এর চট্টগ্রামস্থ প্ল্যান্টের কার্যক্রম

পরিমাণঃ মেট্রিক টন

(ক) উৎপাদন উপাত্তঃ	২০১৩-১৪	২০১৪-১৫	২০১৫-১৬	২০১৬-১৭
এলপিগিজ প্রারম্ভিক মজুদ	৩৩.০২৩	১২৫.২২৫	১১৭.৮৬৫	১০৭.৭১৯
রিফাইনারি থেকে গ্রহণ	১১৩৪৩.৭৮৬	১০৯৪৫.২৯১	১০৩০১.৫৮১	১০৭৮৯.৮৫৪
মোট মজুদ	১১৩৭৬.৮০৯	১১০৭০.৫১৬	১০৪১৯.৪৪৬	১০৮৯৭.৫৭৩
সিলিন্ডার ভর্তিকরণ ও বান্ধে সরবরাহ	১১২৫৫.১০০	১০৯৫৫.৬৩৮	১০৪১০.৫৭৫	১০৭৯৪.১৮৮
বোতলজাতকরণের পর জের	১২১.৭০৯	১১৪.৮৭৮	৮.৮৭১	১০৩.৩৮৫
পরিচালন উদ্ধৃত্ত/(ঘাটতি)	৩.৫১৬	২.৯৮৭	৯৮.৮৪৮	৬৮.৫৪৮
সমাপনী মজুদ	১২৫.২২৫	১১৭.৮৬৫	১০৭.৭১৯	১৭১.৯৩৩
(খ) এলপিগিজ সরবরাহ উপাত্তঃ	২০১৩-১৪	২০১৪-১৫	২০১৫-১৬	২০১৬-১৭
পদ্মা অয়েল কোম্পানি লিমিটেড	২৮১২.৮৭৫	২৬৮৫.২৭৫	২৪৮৭.৮৮৮	২৩৪২.৫৫০
যমুনা অয়েল কোম্পানি লিমিটেড	২৬৮৫.৭৮৮	২৭০৬.৭৫০	২৬৫৪.২৬৩	২৭৭৪.৪৬৩
মেঘনা পেট্রোলিয়াম লিমিটেড	২৮২২.৪২৫	২৭৫৪.৭২৫	২৭৪০.১৩৭	২৮৮৯.৬৬২
এসএওসিএল	২৮৩২.৯৮৭	২৭১৭.৪৬৩	২৪৫৩.০৮৭	২৭২১.০৭৫
প্ল্যান্ট কর্তৃক সরাসরি বিক্রয়	১০১.০২৫	৯১.৪২৫	৭৫.২০০	৬৬.৪৩৮
সর্বমোট সরবরাহ পরিমাণ	১১২৫৫.১০০	১০৯৫৫.৬৩৮	১০৪১০.৫৭৫	১০৭৯৪.১৮৮

এল পি গ্যাস লিমিটেড এর কৈলাশটিলা প্ল্যান্টের কার্যক্রম

পরিমাণঃ মেট্রিক টন

(ক) উৎপাদন উপাত্তঃ	২০১৩-১৪	২০১৪-১৫	২০১৫-১৬	২০১৬-১৭
এলপিগিজ প্রারম্ভিক মজুদ	৭৯.৪০	৬২.৭৭	১২৭.৩৪৬	৭৫.০৫১
আরপিজিসিএল থেকে গ্রহণ	৬২০৪.৬৪	৬৭০৭.৯৪	৬১১১.৩৬০	৫৭৪৮.৭৬১
মোট মজুদ	৬২৮৪.০৪	৬৭৭০.৭১	৬২৩৮.৭০৬	৫৮২৩.৮১২
সিলিন্ডার ভর্তিকরণ ও বান্ধে সরবরাহ	৬২২৬.০৪	৬৬১৮.৩০	৫৯২৮.৮৩০	৫৫৮৭.৭২৫
বোতলজাতকরণের পর জের	৫৮.০০	১৫২.৪১	৩০৯.৮৭৬	২৩৬.০৮৭
পরিচালন উদ্ধৃত্ত/(ঘাটতি)	৪.৭৭	(২৫.০৬)	(২৩৪.৮২৫)	৪.০৫৩
সমাপনী মজুদ	৬২.৭৭	১২৭.৩৫	৭৫.০৫১	২৪০.১৪০
(খ) এলপিগিজ সরবরাহ উপাত্তঃ	২০১৩-১৪	২০১৪-১৫	২০১৫-১৬	২০১৬-১৭
পদ্মা অয়েল কোম্পানি লিমিটেড	১৮৫৫.৬০	১৮৮২.৩৯	১৫৬৫.৯০০	১৩৯৬.৫৬৩
যমুনা অয়েল কোম্পানি লিমিটেড	১৫০১.৫৬	১৪৩৫.৭০	১৪১০.৪৮৮	১১৪৩.৪৩৭
মেঘনা পেট্রোলিয়াম লিমিটেড	১৬৮০.৯৬	১৬৬৩.৯৩	১৬৬৪.৫২৫	১৮৬৬.৫২৫
এসএওসিএল	১১৫৭.০১	১৬০৬.০৯	১১১০.১৮৮	১১৫২.৪৭৫
ইউনিভার্সেল গ্যাস লিঃ	-	-	১৫০.৫৭৫	-
প্ল্যান্ট কর্তৃক সরাসরি বিক্রয়	৩০.৯০	৩০.২০	২৭.১৫৪	২৮.৭২৫
সর্বমোট সরবরাহ পরিমাণ	৬২২৬.০৪	৬৬১৮.৩০	৫৯২৮.৮৩০	৫৫৮৭.৭২৫

বিপণন কার্যক্রম

বিগত পাঁচ বছরে পণ্য ভিত্তিক বিক্রয়

পরিমাণঃ মে.টন

পণ্য	২০১২-১৩	২০১৩-১৪	২০১৪-১৫	২০১৫-১৬	২০১৬-১৭
জেট এ-১	৩১৮৪২৩	৩২৩৩২৭	৩৩৮৮২৯	৩৪৭৩২৩	৩৭৬৭০০
অকটেন	১১০৮৫০	১১৭৪৫২	১২৬১১৪	১৪৭৫৫৭	১৮৬৯১১
পেট্রোল	১৬৯৭১০	১৭৮৬৭৪	১৬৬৮২৩	১৩৭৩৬০	২৩২৩৫৯
কেরোসিন	৩১৪৮৭৬	২৮৯৮৭১	২৬৩০২৯	২১৩৬৮৫	১৭০৯৯৩
ডিজেল	২৯৬৪৬০৪	৩২৪২৫৫৪	৩৩৯৬০৬১	৩৬০৬৪০৪	৪০০০০৪৪
ফার্নেস অয়েল	১০৭৬৪২৩	১২০২৫০৫	৯০৬৭৭১	৭১১৮৮৯	৮০৬৪৪০
এলডিও	১০৯২	১০৬৪	২৬৬৬	২৭৫৮	৬৬০
জেবিও	২৫৮৪১	২৩৫৩৮	১৮৭২৯	১৬৮৫৯	১৭১৩৩
লুব অয়েল	১৫৯০৮	১৭৮২৩	১৭৮৬৯	১৭৪৪৫	১৮৭৫২
এসবিপিএস	৮০০	৩৬৮	২৩৪	২০৭	৮৬৫
এমটিটি	৯৮৭৫	৭৮২১	৭০৩৮	২০৩৭	৬৪৭৫
এলপিগিজি	১৯৬৭১	১৭৫২৯	১৭৪২৪	১৬০৫০	১৬৩৭০
বিটুমিন	৫৮৩৯৬	৬২৪৪০	৫৯৮৩৬	৩৬৪৪৬	৫৫০২৮
সর্বমোট	৫০৮৬৪৬৯	৫৪৮৪৯৬৬	৫৩২১৪২৩	৫২৫৬০২০	৫৮৮৮৭৩০

বিপণন কোম্পানি কর্তৃক পেট্রোলিয়াম পণ্য বিক্রয় পরিসংখ্যান ২০১৬-১৭

পরিমাণঃ মে.টন

পণ্য	পদ্মা	মেঘনা	যমুনা	এসএওসিএল/ অন্যান্য	মোট ২০১৬-১৭	মোট ২০১৫-১৬
অকটেন	৬৪৬১৬	৭১৪৪৪	৫০৮৫১	০	১৮৬৯১১	১৪৭৫৫৭
পেট্রোল	৮২৭৬৪	৭৪০০৮	৭৫৫৮৭	০	২৩২৩৫৯	১৩৭৩৬০
কেরোসিন	৪২০৩২	৭০২৪৩	৫৮৭১৮	০	১৭০৯৯৩	২১৩৬৮৫
ডিজেল	১২০৯৩৫৯	১৫২৮২৪৮	১২০৯৬৩৪	৫২৮০৩	৪০০০০৪৪	৩৬০৬৪০৪
এলডিও	৬৬০	০	০	০	৬৬০	২৭৫৮
ফার্নেস অয়েল	১৭৯৬৯৮	২৯৫৮৮৪	২৪৭০৯৮	৮৩৭৬০	৮০৬৪৪০	৭১১৮৮৯
জেবিও	৬৩৩৯	৬৩১১	৪৪৮৩	০	১৭১৩৩	১৬৮৫৯
লুব অয়েল	৪৬১০	৯৫২১	৪৬২১	০	১৮৭৫২	১৭৪৪৫
এলপিগিজি	৩৮০২	৪৬৯৭	৩৯০৪	৩৯৬৭	১৬৩৭০	১৬০৫০
বিটুমিন	১০১৯৫	১৫২৯৭	১৩০২০	১৬৫১৬	৫৫০২৮	৩৬৪৪৬
জেট এ-১	৩৭৬১৪১	০	০	৫৫৯	৩৭৬৭০০	৩৪৭৩২৩
এসবিপিএস	৮২৭	৩৮	০	০	৮৬৫	২০৭
এমটিটি	৫৯৮৭	৪৫৩	৩৫	০	৬৪৭৫	২০৩৭

২০১৬-১৭ অর্থবছরে প্রধান প্রধান পেট্রোলিয়ামজাত পণ্যের প্রারম্ভিক ও সমাপনী মজুদ

ক) প্রারম্ভিক মজুদ (০১-০৭-২০১৬)

পরিমাণঃ মে.টন

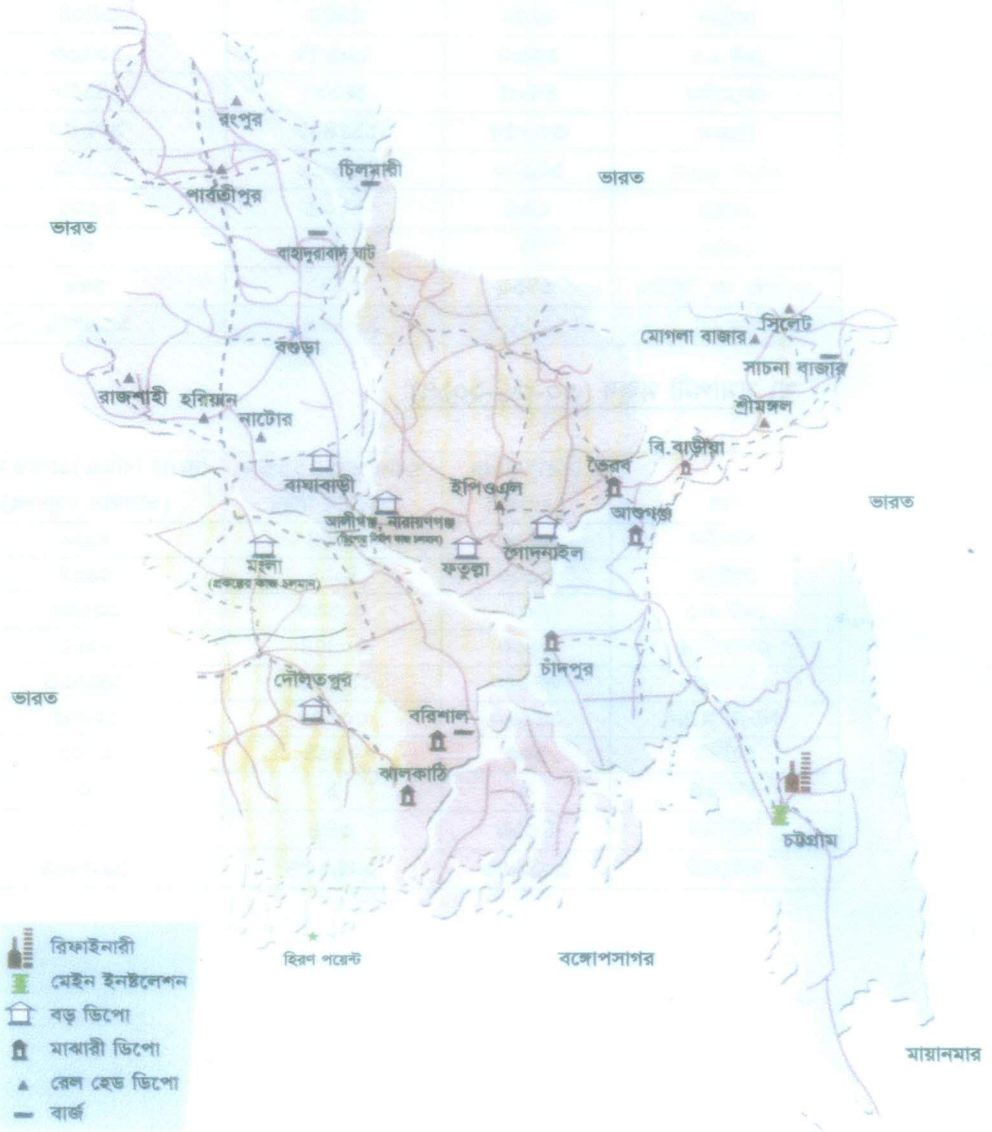
পণ্য	রিফাইনারির তৈলাখার	প্রধান স্থাপনা, চট্টগ্রাম (ভাসমান মজুদসহ)	দেশের বিভিন্ন ডিপোর মজুদ (ভাসমান মজুদসহ)	পশ্চিমঘে	মোট
অকটেন	৩২৮৫	২৮৪০	২৯২৭	১১১০	১০১৬২
পেট্রোল	২৫৫০	৫৪৫৯	৬৪০৪	৪৯৫	১৪৯০৮
জেট এ-১	১৩৮০	২৬৬৭৭	১১৭৩০	২৯৫৭	৪২৭৪৪
কেরোসিন	৪৭৮৫	১৪১১৭	১৪১৫৮	১১১৩	৩৪১৭৩
ডিজেল	৩৩৮৫৫	১১৫৪০৮	৯০৮০০	৩১৪৪২	২৭১৫০৫
ফার্নেস অয়েল	১২৯২০	১৫৮৬৫	১১৪৭৯	৬৫৪৮	৪৬৮১২
জেবিও	৬৯৫	১২০৩	১৩০৫	০	৩২০৩
এলডিও	০	১	০	০	১
এলপিগি, লুব, বিটুমিন	৩৭১২	৫২৭২	৩৫৫	৭০০	১০০৩৯
সর্বমোট	৬৩১৮২	১৮৬৮৪২	১৩৯১৫৮	৪৪৩৬৫	৪৩৩৫৪৭

খ) সমাপনী মজুদ (৩০-০৬-২০১৭)

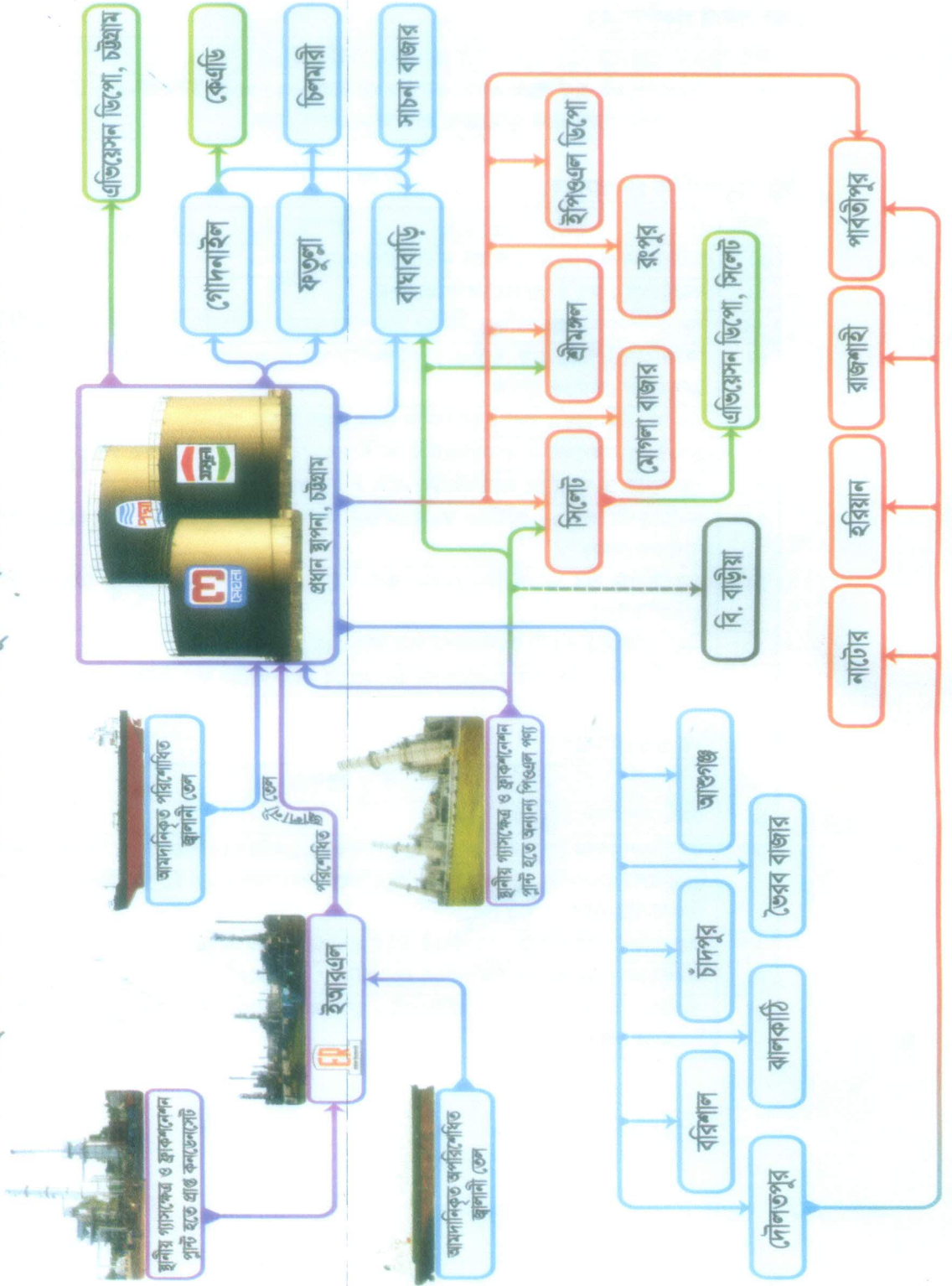
পরিমাণঃ মে.টন

পণ্য	রিফাইনারির তৈলাখার	প্রধান স্থাপনা, চট্টগ্রাম ভাসমান মজুদ	দেশের বিভিন্ন ডিপোর মজুদ (ভাসমান মজুদসহ)	পশ্চিমঘে	মোট
অকটেন	৮৬২৫	২৭০৪	৪১৫৪	১১৯১	১৬৬৭৪
পেট্রোল	৩৩২০	৪১৯৪	৫৯৩৪	২২৬৪	১৫৭১২
জেট এ-১	০	২০১৩০	১২০৬৬	৪৫০৮	৩৬৭০৪
কেরোসিন	৫৬০০	১০৭৫৪	৮৯৮৯	১২৪১	২৬৫৮৪
ডিজেল	৬৪৬২০	১১৫১০৮	১৪৯২১৬	৩৪৬২০	৩৬৩৫৬৪
ফার্নেস অয়েল	১৫৩৮০	৫০৩৫৫	১২৩৭৫	৮১২৬	৮৬২৩৬
জেবিও	১০৫	২৬৬৪	১০৩৫	৪৯৫	৪২৯৯
এলডিও	০	১	০	০	১
বিটুমিন	৪৩১৯	৩৪৬	০	০	৪৬৬৫
সর্বমোট	১০১৯৬৯	২০৬২৫৬	১৯৩৭৬৯	৫২৪৪৫	৫৫৪৪৩৯

জ্বালানি তেলের ডিপো ও স্থাপনাসমূহের অবস্থান



প্রধান স্থাপনা হতে অভ্যন্তরীণ ডিপোসমূহে জ্বালানী তেল সরবরাহের প্রবাহচিত্র



উন্নয়ন প্রকল্প বাস্তবায়ন কার্যক্রম

ক) সমাপ্ত প্রকল্পসমূহঃ

নং	প্রকল্প	অর্থায়ন
১।	ডেভেলপমেন্ট অফ ল্যান্ড গ্র্যান্ড কনস্ট্রাকশন অব ৩*২৫০০ মে.টন জেট-এ-১ স্টোরেজ ট্যাংক অন ডেভেলপড ল্যান্ড এ্যাট কুর্মিটোলা এভিয়েশন ডিপো, ঢাকা।	বিপিসি

খ) অনুমোদিত প্রকল্পসমূহঃ

নং	প্রকল্প	অর্থায়ন
১।	ইনস্টলেশন অব সিঙ্গেল পয়েন্ট মুরিং (এসপিএম)।	এডিপি
২।	কনস্ট্রাকশন অব মংলা অয়েল ইনস্টলেশন।	বিপিসি
৩।	কনস্ট্রাকশন অব হেড অফিস বिल्ডিং অফ পদ্মা অয়েল কোম্পানী লিমিটেড (২২ তলা বিশিষ্ট)	পিওসিএল
৪।	ফিজিবিলিটি স্টাডি অফ জেট-এ-১ পাইপলাইন ফ্রম কাঞ্চনব্রীজ, পিতলগঞ্জ টু কেএডি ডিপো, ঢাকা ইনক্লুডিং স্টোরেজ ট্যাংক।	বিপিসি
৫।	চট্টগ্রাম টার্মিনালে ৪ তলা ভবন নির্মাণ প্রকল্প, জেওসিএল, গুপ্তখাল, পতেঙ্গা, চট্টগ্রাম।	জেওসিএল
৬।	প্রজেক্ট ম্যানেজমেন্ট-এ কনসালটেন্ট সার্ভিসেস ফর দি ইনস্টলেশন অফ ইআরএল ইউনিট-২	বিপিসি
৭।	এয়ারক্রাফ্ট রি-ফুয়েলিং ফ্যাসিলিটিজ এ্যাট কক্সবাজার এয়ারপোর্ট	এসএওসিএল
৮।	কনস্ট্রাকশন অব ২০ স্টোরিড যমুনা অফিস বिल्ডিং(যমুনা ভবন) এ্যাট কাওরান বাজার, ঢাকা (সেকেন্ড ফেজ)	জেওসিএল
৯।	কনস্ট্রাকশন অব ১৯ স্টোরিড মেঘনা ভবন উইথ ৩ বেজমেন্ট ফ্লোর এ্যাট আগ্রাবাদ কর্মাশিয়াল এরিয়া, চট্টগ্রাম	এমপিএল
১০।	ফিড সার্ভিসেস ফর দি ইনস্টলেশন অফ ইআরএল ইউনিট-২।	বিপিসি
১১।	ফিজিবিলিটি স্টাডি অফ কনস্ট্রাকশন অব অয়েল পাইপলাইন ফ্রম, চিটাগাং টু ঢাকা।	বিপিসি

গ) প্রস্তাবিত প্রকল্পসমূহঃ

নং	প্রকল্প	অর্থায়ন
১।	ইনস্টলেশন অব ইআরএল ইউনিট-২।	বিপিসি
২।	কনস্ট্রাকশন অব ইন্দো-বাংলা ফ্রেন্ডশীপ পাইপলাইন(আইবিএফপিএল) ফ্রম শিলিগুড়ি মার্কেটিং টার্মিনাল (এসএমটি), ইন্ডিয়া টু পার্বতীপুর ডিপো, বাংলাদেশ ফর ইম্পোর্ট ডিজেল ফ্রম নুমালীগড় রিফাইনারী, ইন্ডিয়া।	ভারত সরকার
৩।	কম্পোজিট পেট্রোলিয়াম রিফাইনারী উইথ এসপিএম এ্যাট পায়রা পোর্ট।	বিপিসি
৪।	কনস্ট্রাকশন অব অয়েল পাইপলাইন ফ্রম চিটাগাং টু ঢাকা।	বিপিসি
৫।	কনস্ট্রাকশন অব জেট-এ-১ পাইপলাইন ফ্রম কাঞ্চনব্রীজ, পিতলগঞ্জ টু কেএডি ডিপো, ঢাকা ইনক্লুডিং স্টোরেজ ট্যাংক।	বিপিসি

আর্থিক কার্যক্রম

২০১১-১২ থেকে ২০১৪-২০১৫ অর্থ বছরে প্রোডাক্ট ওয়ারি জ্বালানি ভেলের
আমদানি এবং রপ্তানির পরিমাণ ও মূল্যের তুলনামূলক বিবরণঃ

আমদানিঃ

পণ্যের পরিমাণ	২০১৫-২০১৬			২০১৬-২০১৭		
	পরিমাণ মেঃ টন	মিলিয়ন মার্কিন ডলার	কোটি টাকা	পরিমাণ মেঃ টন	মিলিয়ন মার্কিন ডলার	কোটি টাকা
১। ক্রুড অয়েল	১০,৯০,৯৪০.৩৭	৩৩৬.১৪৯	৩,২২৫.৯২	১৩,৮৭,৯৬৫.৭৭	৫১৪.০৯৯	৪,১৩২.৩৫
২। রিফাইন্ড অয়েল	৩৩,৩৭,৪২৬.৬৮	১,৪১০.৩০৮	১১,১১০.৩১	৩৮,৭১,৪৩২.২৩	১,৮০২.৬৩০	১৪,৪৩৩.৯১
৩। ফার্নেস অয়েল	৩,৩৫,১৪৯.৮২	৮৩.৮৬৬	৬৬০.৫২	৫,২১,১৯৮.৬৩	১৫৪.৮০৬	১,২৪০.৬৬
৪। ল্যুব বেজ অয়েল	০.০০	০.০০০	০.০০	০.০০	০.০০০	০.০০
সর্বমোটঃ	৪৭,৬৩,৫১৬.৮৭	১,৮৩০.৩২৩	১৪,৯৯৬.৭৫	৫৭,৮০,৫৯৬.৬৩	২,৪৭১.৫৩৫	১৯,৮০৬.৯২

রপ্তানিঃ

পণ্যের নাম	বছর	পরিমাণ মেঃ টন	মিলিয়ন মার্কিন ডলার	কোটি টাকা
ন্যাফথা	২০১৫-২০১৬	৩৭,৫৬৫.৬২	১২.৯৪০	১০০.৭৫
	২০১৬-২০১৭	১০৯,১৩০.১৬	৪৫.৭০২	৩৫৮.৩০

BANGLADESH PETROLEUM CORPORATION
BALANCE SHEET (PROVISIONAL)
AS AT JUNE 30, 2016

<u>ASSETS & PROPERTIES</u>	NOTES	AT JUNE 30, 2016 TAKA	AT JUNE 30, 2015 TAKA
Fixed Assets Less Accumulated Depreciation	2.00	116,376,056	131,985,771
Capital Work In Progress	3.00	10,526,098	10,526,098
Loan To Companies & Projects	4.00	9,694,579,285	9,070,306,884
Investment in shares of Subsidiaries	5.00	2,212,900,497	2,212,900,497
Other Investments	6.00	63,236,603	63,236,603
		12,097,618,539	11,488,955,853
<u>CURRENT ASSETS</u>			
Cash And Bank Balances	7.00	58,237,056,832	24,961,388,685
Accounts Receivable (Trade)	8.00	204,062,682,077	159,096,060,133
Accounts Receivable (Others)	9.00	1,447,323,916	1,447,323,916
Inventories	10.00	10,293,835,411	14,453,049,480
Advances, Deposits & Prepayments	11.00	16,709,970,509	7,077,714,691
		290,750,868,745	207,035,536,904
TOTAL ASSETS		302,848,487,285	218,524,492,757
<u>CAPITAL & LIABILITIES</u>			
<u>CAPITAL & RESERVES</u>			
Authorized Share Capital	12.00	10,000,000,000	10,000,000
Paid Up Share Capital	13.00	1,000,000	1,000,000
Capital Reserve	14.00	55,670,391	55,670,391
Investment Reserve	15.00	18,249,310	18,249,310
Retained Earnings	16.00	(401,412,257,040)	(468,945,286,558)
FUND EMPLOYED BY THE EQUITY HOLDERS		(401,337,337,339)	(468,870,366,857)
<u>LONG TERM LIABILITIES</u>			
Payable To Govt. For Shares Invested In BPC	17.00	300,797,292	300,797,292
Pre-Liberation Dues	18.00	143,100,551	143,100,551
Loan From Government	19.00	271,929,302,437	271,969,034,206
Bonds Payable To Govt.	20.00	190,336,600,000	190,336,600,000
		462,709,800,280	462,749,532,049
<u>CURRENT LIABILITIES</u>			
Accounts Payable(Trade)	21.00	33,630,855,441	43,084,272,916
Accounts Payable (Others)	22.00	184,111,136,938	150,322,051,434
Accrued Expenses	23.00	1,703,008,212	1,657,204,994
Bank Overdraft	24.00	-	13,250,929,497
Short Term Loan	25.00	22,011,850,835	15,243,543,713
Income Tax Payable	26.00	19,172,916	1,087,325,012
		241,476,024,342	224,645,327,565
TOTAL CAPITAL AND LIABILITIES		302,848,487,284	218,524,492,757

BANGLADESH PETROLEUM CORPORATION
INCOME STATEMENT (PROVISIONAL)
FOR THE YEAR ENDED JUNE 30,2016

	NOTES	AT JUNE 30,2016 TAKA	AT JUNE 30,2015 TAKA
Sales	27.00	333,636,370,223	374,939,807,190
Less: Cost of Goods Sold	28.00	211,283,436,938	330,417,717,479
GROSS PROFIT/(LOSS)		122,352,933,286	44,522,089,710
LESS : OPERATING EXPENSES			
Employees Expenses	29.00	80,636,018	51,297,123
Administrative Expenses	30.00	62,406,535	48,227,820
Selling And Distribution Expenses	31.00	1,578,335,766	2,032,883,282
		1,721,378,320	2,132,408,226
OPERATING PROFIT/(LOSS)		120,631,554,966	42,389,681,484
Add :Other Income	32.00	3,562,359,939	2,908,340,647
		124,193,914,905	45,298,022,131
Less: Financial Expenses	33.00	4,873,618,710	3,211,345,745
PROFIT/(LOSS) FOR THE YEAR		119,320,296,195	42,086,676,386
Adjustment in respect of prior year	34.00	(41,787,266,677)	955,428,874
PROFIT/(LOSS) BEFORE INCOME TAX		77,533,029,518	43,042,105,260
Less: Provision for Income Tax			915,363,900
PROFIT /(LOSS) AFTER INCOME TAX		77,533,029,518	42,126,741,360
Less: Contribution to National Exchequer		10,000,000,000	-
RETAINED EARNINGS FOR THE YEAR		67,533,029,518	42,126,741,360
Add :Retained Earning Brought Forward		(468,945,286,558)	(511,072,027,917)
RETAINED EARNINGS CARRIED TO BALANCE SHEET		(401,412,257,040)	(468,945,286,558)

BANGLADESH PETROLEUM CORPORATION
BALANCE SHEET (PROVISIONAL)
AS AT JUNE 30, 2017

<u>ASSETS & PROPERTIES</u>	NOTES	AT JUNE 30, 2017 TAKA	AT JUNE 30, 2016 TAKA
Fixed Assets Less Accumulated Dep	2.00	102,869,823.43	116,376,056
Capital Work In Progress	3.00	10,526,098.00	10,526,098
Loan To Companies & Projects	4.00	9,710,252,717.87	9,694,579,286
Investment in shares of Subsidiaries	5.00	2,212,900,497.00	2,212,900,497
Other Investments	6.00	63,236,603.00	63,236,603
		12,099,785,739	12,097,618,540
<u>CURRENT ASSETS</u>			
Cash And Bank Balances	7.00	123,368,947,440.00	58,237,056,832
Accounts Receivable (Trade)	8.00	257,517,854,174.55	204,062,682,077
Accounts Receivable (Others)	9.00	1,447,323,916.00	1,447,323,916
Inventories	10.00	12,730,106,289.92	10,293,835,411
Advances, Deposits & Prepayments	11.00	16,721,630,971.28	16,709,970,509
		411,785,862,792	290,750,868,745
TOTAL ASSETS		423,885,648,531	302,848,487,285
<u>CAPITAL & LIABILITIES</u>			
<u>CAPITAL & RESERVES</u>			
Authorized Share Capital	12.00	10,000,000,000.00	10,000,000,000
Paid Up Share Capital	13.00	1,000,000.00	1,000,000
Capital Reserve	14.00	55,670,391.00	55,670,391
Investment Reserve	15.00	18,249,310.00	18,249,310
Retained Earnings	16.00	(367,902,075,308.75)	(401,412,257,039)
FUND EMPLOYED BY THE EQUITY HOLDERS		(367,827,155,608)	(401,337,337,338)
<u>LONG TERM LIABILITIES</u>			
Payable To Govt. For Shares Investe	17.00	300,797,292.00	300,797,292
Pre-Liberation Dues	18.00	143,100,551.00	143,100,551
Loan From Government	19.00	271,929,302,437.00	271,929,302,437
Bonds Payable To Govt.	20.00	190,336,600,000.00	190,336,600,000
		462,709,800,280	462,709,800,280
<u>CURRENT LIABILITIES</u>			
Accounts Payable(Trade)	21.00	34,197,420,151.61	33,630,855,441
Accounts Payable (Others)	22.00	244,844,296,239.69	184,111,136,938
Accrued Expenses	23.00	1,702,058,928.74	1,703,008,212
Bank Overdraft	24.00	-	-
Short Term Loan	25.00	48,240,055,622.77	22,011,850,835
Income Tax Payable	26.00	19,172,915.78	19,172,916
		329,003,003,859	241,476,024,342
TOTAL CAPITAL AND LIABILITIES		423,885,648,531	302,848,487,284

BANGLADESH PETROLEUM CORPORATION
INCOME STATEMENT (PROVISIONAL)
FOR THE YEAR ENDED JUNE 30,2017

	NOTES	AT JUNE 30,2017 TAKA	AT JUNE 30,2016 TAKA
Sales	27.00	327,586,593,815	333,636,370,223
Less: Cost of Goods Sold	28.00	282,114,309,963	211,283,436,937
GROSS PROFIT/(LOSS)		45,472,283,852	122,352,933,287
<u>LESS : OPERATING EXPENSES</u>			
Employees Expenses	29.00	84,667,819	80,636,018
Administrative Expenses	30.00	65,401,608	62,406,535
Selling And Distribution Expenses	31.00	(267,285,142)	1,578,335,766
		(117,215,714)	1,721,378,320
OPERATING PROFIT/(LOSS)		45,589,499,566	120,631,554,967
Add :Other Income	32.00	2,317,539,759	3,562,359,939
		47,907,039,325	124,193,914,906
Less: Financial Expenses	33.00	2,396,857,595	4,873,618,710
PROFIT/(LOSS) FOR THE YEAR		45,510,181,730	119,320,296,196
Adjustment in respect of prior year	34.00	-	(41,787,266,677)
PROFIT/(LOSS) BEFORE INCOME TAX		45,510,181,730	77,533,029,519
Less: Provision for Income Tax			
PROFIT /(LOSS) AFTER INCOME TAX		45,510,181,730	77,533,029,519
Less: Contribution to National Exchequer		12,000,000,000	10,000,000,000
RETAINED EARNINGS FOR THE YEAR		33,510,181,730	67,533,029,519
Add :Retained Earning Brought Forward		(401,412,257,039)	(468,945,286,558)
RETAINED EARNINGS CARRIED TO BALANCE SHEET		(367,902,075,309)	(401,412,257,039)

চিত্রে বিপিসি'র
কর্মকান্ড



জ্বালানি তেল পরিবহনকারী মাদার ভেসেল



এলপিগিজি বটলিং প্ল্যান্ট



তেল পরিবহনের জন্য ব্যবহৃত ওয়াগন

চিত্রে বিপিসি'র
কর্মকান্ড



জ্বালানি তেলের ডিপোসমূহ



ইআরএল প্ল্যান্ট



প্রধান স্থাপনা, এমপিএল

ইস্টার্ন রিফাইনারী লিমিটেড

ইস্টার্ন রিফাইনারী লিমিটেড (ইআরএল) ১৯১৩ সালের কোম্পানি আইনের আওতায় ১৯৬৩ সালে একটি জয়েন্ট ভেঞ্চার পাবলিক লিমিটেড কোম্পানি হিসাবে নিবন্ধিত হয়। কোম্পানির বাণিজ্যিক উৎপাদন শুরু হয় ১৯৬৮ সালে। স্বাধীনতার পর রাষ্ট্রপতির ১৯৭২ সনের ১৬নং ও ২৭নং আদেশ বলে ইআরএল'কে জাতীয়করণপূর্বক প্রথমে বাংলাদেশ মিনারেলস অয়েল এন্ড গ্যাস কর্পোরেশন (পেট্রোবাংলা) এর অধীনে ন্যস্ত করা হয়। রাষ্ট্রপতির ১৯৭৬ সনের ২৫নং অধ্যাদেশের দ্বারা রাষ্ট্রপতির ১৯৭২ সনের ২৭নং আদেশের ৪নং ধারা সংশোধনপূর্বক কোম্পানির ৩০% শেয়ার বিরাষ্ট্রীয়করণের মাধ্যমে যুক্তরাজ্যের বার্মা অয়েল কোম্পানিকে ফেরত দেয়া হয় এবং অবশিষ্ট ৭০% শেয়ারের মালিকানা বিপিসি'র হয়ে যায়। পরবর্তীতে ১৯৮৫ সালের নভেম্বর মাসে বার্মা অয়েল কোম্পানি তাদের ৩০% শেয়ার বিপিসি'র নিকট বিক্রয় করায় কোম্পানির ১০০% শেয়ার বিপিসি তথা সরকারী মালিকানায় চলে আসে। কোম্পানির অনুমোদিত মূলধন ৫০০ কোটি টাকা (প্রতি শেয়ার ১০০ টাকা মূল্যের) এবং পরিশোধিত মূলধন ৩৩ কোটি টাকা।

ইআরএল এর মূল কাজ হলো বাংলাদেশ পেট্রোলিয়াম কর্পোরেশন (বিপিসি) এর আমদানীকৃত ক্রুড অয়েল পরিশোধন করে বিভিন্ন পেট্রোলিয়াম পণ্য উৎপাদন করে তেল বিপণন কোম্পানিতে সরবরাহ করা। এ বাবদ বিপিসি থেকে প্রাপ্ত প্রসেসিং ফি কোম্পানির আয়ের মূল উৎস। তাছাড়া বিপিসি'র পক্ষে আরসিও প্রসেসিং, বিটুমিন উৎপাদন, আমদানীকৃত ক্রুড অয়েল ও রপ্তানীকৃত পণ্যের হ্যান্ডলিং কমিশন, প্রোডাক্ট ইমপ্রুভমেন্ট ইনসেন্টিভ ইত্যাদি কোম্পানির আয়ের অন্যান্য উৎস।

ইস্টার্ন রিফাইনারী লিমিটেড

২০১৭ ইং সনের ৩০ জুন তারিখে সমাপ্ত বছরে লাভ অথবা লোকসান এবং অন্যান্য বিশদ আয় বিবরণী (সাময়িক ও অনির্দিষ্ট)

	লক্ষ টাকা
মোট আয়	১৮৫,২০.০৩
বাদঃ প্রক্রিয়াজাতকরণ ব্যয়	১২১,৭৮.২৩
" মোট মুনাফা	৬৩,৪১.৮০
বাদঃ প্রশাসনিক ব্যয়	৪৫,৯২.৬৭
আর্থিক ব্যয়	৩৬.২৪
	৪৬,২৮.৯১
পরিচালন মুনাফা / (ক্ষতি)	১৭,১২.৮৯
যোগঃ বিনিয়োগ বাবদ ও অন্যান্য আয়	৯,৪৯.৭৪
পূর্ববর্তী বছর সংক্রান্ত সমন্বয়	-৯০১.০৪
	৪৮.৭০
নীট মুনাফা	১৭,৬১.৫৯
বাদঃ শ্রমিকদের লাভের অংশীদারিত্ব তহবিলে প্রদেয়	-
করপূর্ব নীট মুনাফা	১৭,৬১.৫৯
বাদ আয়কর বাবদ খরচঃ	
আয়করের জন্য বরাদ্দ	-
বিলম্বিত কর (আয়)/খরচ	-
	-
কর শুল্কের নীট মুনাফা	১৭,৬১.৫৯
যোগঃ সঞ্চিত মুনাফার প্রারম্ভিক জের	৩,৫৩.৪৮
বন্টনযোগ্য মুনাফা ও সমন্বয়	২১,১৫.০৭
বিভাজন/সমন্বয়ঃ	
রাজস্ব সঞ্চিতি	-
প্রস্তাবিত লভ্যাংশ	-
আয়কর এবং খরচ সমন্বয়	-৩.৪০
	-৩.৪০
সংরক্ষিত মুনাফা (পরবর্তী বছরে স্থানান্তরের জন্য)	২১,১১.৬৭

ইস্টার্ন রিফাইনারী লিমিটেড

২০১৭ ইং সনের ৩০ জুন তারিখের আর্থিক অবস্থার বিবরণী (সাময়িক ও অনিরক্ষিত)

পরিসম্পদ	লক্ষ টাকা
ক) স্থায়ী সম্পত্তিঃ	
প্রপার্টি, প্ল্যান্ট ও ইকুইপমেন্ট (ক্রয় বাদ পুঞ্জীভূত অবচয়)	৫২,৬২.২২
নির্মানাধীন সম্পত্তি	২৩,৭১.৭৩
আটক সম্পত্তি	২০.০০
মোট স্থায়ী সম্পদ	৭৬,৫৩.৯৫
খ) চলতি সম্পত্তিঃ	
মজুদ মালামাল ও খুচরা যন্ত্রাংশ	৬২,৯৩.১৬
ব্যাংকে মেয়াদী হিসাবে বিনিয়োগ	৮৪,৬৯.২৪
বিবিধ খাতে পাওনা - অন্যান্য	৭,৯৮.৯৬
বিপিসির সাথে চলতি হিসাব	২৭,০৮.৯৪
জমা ও পূর্ব পরিশোধ	৪,৭১.১৮
ঋণ ও অগ্রিম	৩৩,৭২.২২
নগদ ও ব্যাংকে জমা	৩,৯৩.৫৯
মোট চলতি সম্পদ	২২৫,০৭.২৯
মোট সম্পদ (ক+খ)	৩০১,৬১.২৪

দায় ও মূলধনঃ

গ) শেয়ারহোল্ডারদের ইকুইটিঃ	
পরিশোধিত মূলধন	৩৩,০০.০০
মূলধন সঞ্চিতি	৪৭,৯৭.৬৫
রাজস্ব সঞ্চিতি	৮২,৪৮.৯২
পুঞ্জীভূত মুনাফা	২১,১১.৬৭
মোট শেয়ারহোল্ডারদের ইকুইটিঃ	১৮৪,৫৮.২৪
ঘ) দীর্ঘ মেয়াদী দায়সমূহঃ	
দীর্ঘ মেয়াদী ঋণ	৭,৫৭.৭৭
বিলম্বিত দায়সমূহঃ	
কর্মকর্তা-কর্মচারীদের ঋণ	৪২,৫৭.৭৬
বিলম্বিত কর দায়	৮,৬৩.৫৭
মোট দীর্ঘ মেয়াদী দায়	৫৮,৭৯.১০
ঙ) চলতি দায়সমূহঃ	
বিবিধ খাতে দেনা	৩০,৩৩.৯৪
আয়কর সঞ্চিতি	২৫,২০.৫৮
এডিপি ঋণ	২,৬৯.৩৮
বিপিসির সাথে চলতি হিসাব	-
প্রস্তাবিত লভ্যাংশ	-
মোট চলতি দায়	৫৮,২৩.৯০
মোট দায় ও শেয়ারহোল্ডারদের ইকুইটি (গ+ঘ+ঙ)	৩০১,৬১.২৪

যমুনা অয়েল কোম্পানি লিমিটেড

যমুনা অয়েল কোম্পানি লিমিটেড (জেওসিএল) বিগত পাঁচ দশক ধরে জ্বালানি তেল বিপণনের মাধ্যমে জাতিকে সেবা প্রদান করে আসছে। দেশের আর্থ-সামাজিক অগ্রগতিতে সর্বোত্তম ভূমিকা রাখতে এ কোম্পানি অঙ্গীকারবদ্ধ।

১৯৬৪ সালে ২(দুই) কোটি টাকা মূলধন নিয়ে তৎকালিন পাকিস্তানের প্রথম জাতীয় তেল কোম্পানি হিসেবে পাকিস্তান ন্যাশনাল অয়েল লিমিটেড (পিএনওএল) নামক কোম্পানিটি যাত্রা শুরু করে। ১৯৭১ সালে স্বাধীনতা অর্জনের পর বাংলাদেশ অ্যাবানড্যান্ড প্রোপার্টি (কনট্রোল, ম্যানেজমেন্ট এন্ড ডিস্পোজাল) আদেশ ১৯৭২ (পিও নং ১৬, ১৯৭২) বলে পাকিস্তান ন্যাশনাল অয়েল লিমিটেডকে পরিত্যক্ত সম্পত্তি হিসেবে ঘোষণা করে গণপ্রজাতন্ত্রী বাংলাদেশ সরকার কর্তৃক অধিগ্রহণ করা হয় এবং নামকরণ করা হয় বাংলাদেশ ন্যাশনাল অয়েলস লিমিটেড। অতঃপর ১৩ জানুয়ারি, ১৯৭৩ তারিখে এক সরকারি আদেশ বলে এর পুনঃনামকরণ করা হয় যমুনা অয়েল কোম্পানি লিমিটেড (জেওসিএল)। প্রাকৃতিক সম্পদ মন্ত্রণালয়ের ২১-৪-৭৩ তারিখে ২১ এম-৪/৭৬ (এন আর) বিজ্ঞপ্তি অনুযায়ী এ কোম্পানি পেট্রোবাংলার আওতাধীন একটি এডহক কমিটি (অয়েল কোম্পানিজ এডভাইজারী কমিটি) দ্বারা পরিচালিত হতো। ১৯৭৫ সালের ১২ মার্চ কোম্পানি আইন ১৯১৩ (সংশোধিত ১৯৯৪) এর অধীনে সম্পূর্ণ সরকারি মালিকানাধীন একটি প্রাইভেট কোম্পানি হিসেবে যমুনা অয়েল কোম্পানি লিমিটেড রেজিস্ট্রার অব জয়েন্ট স্টক কোম্পানিজ এন্ড ফার্মস এ নিবন্ধিত হয়, যার অনুমোদিত মূলধন ১০ (দশ) কোটি টাকা এবং পরিশোধিত মূলধন ৫ (পাঁচ) কোটি টাকা।

পরবর্তীকালে ১৯৭৬ সালের বিপিসি অধ্যাদেশ নং LXXXVIII (যা ১৩ নভেম্বর ১৯৭৬ তারিখে বাংলাদেশ গেজেট এক্সট্রা-অর্ডিনারীতে প্রকাশিত হয়) এর ৩১(সি) ধারায় বর্ণিত তালিকায় এ কোম্পানির সম্পত্তি ও দায়-দেনা সরকার কর্তৃক বাংলাদেশ পেট্রোলিয়াম কর্পোরেশন (বিপিসি) এর নিকট হস্তান্তর করা হয়। এছাড়া ১৯৮৬ সালের ১ জানুয়ারি তারিখে ইন্দোবার্মা পেট্রোলিয়াম কোম্পানি লিমিটেড (আইবিপিসিএল) এর সমস্ত বিষয় সম্পত্তি ও দায়-দেনা এ কোম্পানি কর্তৃক গৃহীত হয়। বাংলাদেশ পেট্রোলিয়াম কর্পোরেশন গঠনের পর থেকে যমুনা অয়েল কোম্পানি লিমিটেড বাংলাদেশ পেট্রোলিয়াম কর্পোরেশনের একটি সাবসিডিয়ারি হিসেবে কাজ করে আসছে।

২০০৫-২০০৬ অর্থ বৎসরের মুনাফা থেকে ৫.০০ কোটি টাকা বোনাস শেয়ার ইস্যু করে এ কোম্পানির মোট পরিশোধিত মূলধন ১০.০০ কোটি টাকায় উন্নীত করা হয়। গত ২৫ জুন, ২০০৭ তারিখে এ কোম্পানিকে প্রাইভেট লিমিটেড কোম্পানি থেকে পাবলিক লিমিটেড কোম্পানিতে রূপান্তরিত করা হয় এবং এর অনুমোদিত মূলধন ৩০০.০০ কোটি টাকায় উন্নীত করা হয়। পরবর্তীতে ১০-৮-২০০৭ তারিখে পুনরায় ৩৫.০০ কোটি টাকার বোনাস শেয়ার ইস্যু করে পরিশোধিত মূলধন ৪৫.০০ কোটি টাকায় উন্নীত করা হয়। বাংলাদেশ পেট্রোলিয়াম কর্পোরেশন তাদের মালিকানাধীন শেয়ার থেকে প্রতিটি ১০.০০ টাকা মূল্যের ১,৩৫,০০,০০০ টি সাধারণ শেয়ার অর্থাৎ; ১৩.৫০ কোটি টাকার শেয়ার ডাইরেক্ট লিস্টিং পদ্ধতির আওতায় অফ-লোড এর লক্ষ টাকা স্টক এক্সচেঞ্জ লিমিটেড এবং চট্টগ্রাম স্টক এক্সচেঞ্জ লিমিটেড এ ০৯-০১-২০০৮ তারিখে তালিকাভুক্ত হয় এবং যথারীতি উপরোক্ত শেয়ার পুঁজিবাজারে অবমুক্ত করা হয়। পরবর্তীতে সরকারি সিদ্ধান্ত মোতাবেক অবশিষ্ট শেয়ার থেকে আরও ১৭ শতাংশ শেয়ার ২৫-৭-২০১১ তারিখে অবমুক্ত করার কার্যক্রম গ্রহণ করা হয়।

বিভিন্ন অর্থ বৎসরে কোম্পানির বার্ষিক সাধারণ সভায় অনুমোদনক্রমে বোনাস শেয়ার ইস্যুর মাধ্যমে পরিশোধিত মূলধন ১১০.৪২ কোটি টাকায় উন্নীত করা হয়। বর্তমানে বাংলাদেশ পেট্রোলিয়াম কর্পোরেশন ও সাধারণ বিনিয়োগকারীদের মালিকানা যথাক্রমে ৬০.০৮% ও ৩৯.৯২%।

এ ছাড়াও জেওসিএল বাংলাদেশে বিশ্বমানের মবিল ব্রান্ডের লুব্রিক্যান্ট এবং গ্রীজ বাজারজাত করে থাকে। এর প্রধান কার্যালয় চট্টগ্রামে, এছাড়া ৪টি বিভাগীয় অফিস এবং ৫টি আঞ্চলিক বিক্রয় অফিস রয়েছে।

কোম্পানির প্রধান স্থাপনা চট্টগ্রামে অবস্থিত এবং সারা দেশে ১৬ টি ডিপো রয়েছে। এছাড়াও জেওসিএল এর বিদ্যমান ৬৯৮ টি ডিলার, ১৩৭৫ টি ডিস্ট্রিবিউটর, ২৭৫ টি প্যাকড পয়েন্ট ডিলার, ৭৮৪ টি এলপিগিজি ডিলার এবং ১৮ টি মেরিন ডিলার এর দ্বারা শক্তিশালী নেটওয়ার্ক এর মাধ্যমে নিরবচ্ছিন্নভাবে গ্রাহকদের নিকট পেট্রোলিয়ামজাত পণ্য সরবরাহ ও সেবা প্রদান করে থাকে।

কোম্পানি পরিচালনার জন্য বর্তমানে ৯ (নয়) সদস্যের একটি পরিচালনা পর্ষদ রয়েছে। পরিচালনা পর্ষদের ইন্ডিপেন্ডেন্ট পরিচালকসহ ৮ (জন) পরিচালক সরকার কর্তৃক মনোনীত এবং ১ (জন) পরিচালক সাধারণ শেয়ারহোল্ডারদের ভোটে নির্বাচিত। কোম্পানির সার্বিক কর্মকান্ড পরিচালনা বোর্ডের অনুমোদনক্রমে সম্পাদিত হয়। এ ক্ষেত্রে সরকার নীতিনির্ধারক হিসেবে কাজ করে, যা বিপিসি এর মাধ্যমে বাস্তবায়িত হয়।

যমুনা অয়েল কোম্পানি লিমিটেড

আর্থিক অবস্থার বিবরণী

৩০ শে জুন ২০১৫

	টাকা	টাকা	
		অনুযায়ী	
		৩০ জুন ২০১৫	৩০ জুন ২০১৪
সম্পদ			
স্থায়ী সম্পদ			
পরিচালন স্থায়ী পরিসম্পদ	৩	৭৪৪,৪২৩,৮৭৬	৬৪৮,০১৪,৪৩৫
চলতি মূলধনী-ব্যয়	৪	৬৪,৩১২,৬২০	৬৮,৯৩৬,২৫১
		৮০৮,৭৩৬,৪৯৬	৭১৬,৯৫০,৬৮৬
আর্থিক সম্পদ	৫	১২,২৮৩,৪১৬,৯৬৩	৯,১০৬,৯৩৩,৮৩৬
চলতি সম্পদ			
মজুদ সামগ্রী	৬	৯,৮৪৮,৪৭৫,৫০৭	৭,৭৯২,১৬৯,৬০৮
দেনাদার	৭	৮৮১,৬৭৩,৯২৩	১,২২০,৪৭৪,৩১৫
অগ্রীম, জমা ও পূর্ব পরিশোধ	৮	২,৪০২,৩৬৭,৭৩৯	২,৩১৭,৪১৭,৪৯৫
নগদ ও ব্যাংক জমা	৯	১৫,২২৭,৪৪৩,৭৪৪	১০,২০৪,৬৯০,২১৭
		২৮,৩৫৯,৯৬০,৯১৩	২১,৫৩৪,৭৫১,৬৩৫
মোট সম্পদ		৪১,৪৫২,১১৪,৩৭২	৩১,৩৫৮,৬৩৬,১৫৭
শেয়ার হোল্ডারের তহবিল			
শেয়ার মূলধন	১৬	১,১০৪,২৪৬,০০০	১,০০৩,৮৬০,০০০
মূলধন সঞ্চিত	১৭	১৫২,৮৩৩,১০৩	১৫২,৮৩৩,১০৩
সাধারণ সঞ্চিত	১৮	৫,৬৬০,০০০,০০০	৫,৬৬০,০০০,০০০
বিনিয়োগে লাভ	৫.১	৫,৬৭৯,৬৮৩,০৯০	৩,৮২৭,৮৯৪,৫২০
অবন্টিত মুনাফা		২,৫০৩,০২৬,২৬৩	১,২৫৩,৬৯৭,৯৬৫
মোট তহবিল		১৫,০৯৯,৭৮৮,৪৫৬	১১,৮৯৮,২৮৫,৫৮৮
নীট চলতি সম্পদ			
আনুভৌমিক খাতে সংস্থান	১৩	৪২৯,২৩০,৮৪৭	২৩৪,১১৭,৪২৩
বিলম্বিত আয়কর	১৪	(৬৬,৬৩৫,১৮৯)	(২৮,০৩৭,৩০১)
		৩৬২,৫৯৫,৬৫৮	২০৬,০৮০,১২২
চলতি দায় ও সংস্থান			
পাওনাদার ও পুঞ্জীভূত দায়	১০	২৫,৬১২,৯১১,৫৫১	১৮,৯৬১,১২০,৪৬৩
অন্যান্য আর্থিক দেনা	১১	১৬১,২৬৩,৬১৫	১৬৭,৬৭৬,৩৮১
প্রদেয় আয়কর	১২	১৯০,৫২৯,৫০৩	১০৮,৯১৭,৮১৮
অপরিশোধিত লভ্যাংশ	১৫	২৫,০২৫,৫৮৯	১৬,৫৫৫,৭৮৫
		২৫,৯৮৯,৭৩০,২৫৮	১৯,২৫৪,২৭০,৪৪৭
মোট দায়		২৬,৩৫২,৩২৫,৯১৬	১৯,৪৬০,৩৫০,৫৬৯
সর্বমোট তহবিল ও দায়		৪১,৪৫২,১১৪,৩৭২	৩১,৩৫৮,৬৩৬,১৫৭
সম্ভাব্য দায়, সম্পদ ও অংশীকার	১৯		
শেয়ার প্রতি নীট সম্পদ		১৩৬.৭৪	১১৮.৫৩

যমুনা অয়েল কোম্পানি লিমিটেড

সম্বন্ধিত আয় বিবরণী

৩০ শে জুন ২০১৫

	টাকা	টাকা	
		বছর	বছর
		২০১৪-২০১৫	২০১৩-২০১৪
পেট্রোলিয়াম দ্রব্য হতে আয়	২০	১,৭৩২,৯৯১,৮১০	১,৪৭১,২১২,৮৮৯
অন্যান্য পরিচালন আয়	২৩	৪১২,০৫৯,১১৯	৩১৫,৫০৬,২৬৮
মোট আয়		২,১৪৫,০৫০,৯২৯	১,৭৮৬,৭১৯,১৫৭
ব্যয় সমূহ			
প্রশাসনিক বিক্রয় ও বিতরণ ব্যয়	২১	(৭৪৯,৫৭৪,০৯৫)	(৪৬৮,১৭১,৫৮৭)
আর্থিক ব্যয়	১১	(১৫৫,০৩২,৫৫৫)	(১৪৪,০৮১,৬৩৫)
অবচয়	৩.১	(৭৩,৭৬১,৮০৬)	(৬২,২৮৩,৮২৪)
		(৯৭৮,৩৬৮,৪৫৬)	(৬৭৪,৫৩৬,০৪৬)
পরিচালন মুনাফা/(ক্ষতি)		১,১৬৬,৬৮২,৪৭৩	১,১১২,১৮২,১১১
অন্যান্য আয়	২৪	১,৯৯০,৩৯৭,৯৬৩	২,১২০,৯১৪,৫৪৪
নীট মুনাফা		৩,১৫৭,০৮০,৪৩৬	৩,২৩৩,০৯৬,৬৫৫
লভ্যাংশে শ্রমিকদের অংশিদারিত্ব তহবিলের জন্য বরাদ্দ (মুনাফার ৫%)		(১৫৭,৮৫৪,০২২)	(১৬১,৬৫৪,৮৩৩)
আয়কর পূর্ব নীট মুনাফা		২,৯৯৯,২২৬,৪১৪	৩,০৭১,৪৪১,৮২২
আয়কর বাবদ বরাদ্দ			
চলতি	১২	(৭৮৪,৬৩৬,০০৪)	(৭৪৪,০২০,১৮০)
বিলম্বিত	১৪	৩৮,৫৯৭,৮৮৮	(১০,৬৪১,৬৭৭)
		(৭৪৬,০৩৮,১১৬)	(৭৫৪,৬৬১,৮৫৭)
আয়কর পরবর্তী মুনাফা		২,২৫৩,১৮৮,২৯৮	২,৩১৬,৭৭৯,৯৬৫
অন্যান্য সামগ্রিক আয়			
আর্থিক সম্পদ বিক্রয়ে লাভ/(ক্ষতি)		১,৮৫১,৭৮৮,৫৭০	২৯৬,৯১৭,১২০
	৫.১		
মোট সম্বন্ধিত আয়		৪,১০৪,৯৭৬,৮৬৮	২,৬১৩,৬৯৭,০৮৫
শেয়ার প্রতি আয় (মূল)	২৫	২০.৪০	২৩.০৮
শেয়ার প্রতি আয় (সম্বন্ধিত)			২০.৯৮

যমুনা অয়েল কোম্পানি লিমিটেড

আর্থিক অবস্থার বিবরণী

৩০ শে জুন ২০১৬

	টাকা	টাকা	
		৩০ জুন ২০১৬	৩০ জুন ২০১৫
সম্পদ			
স্থায়ী সম্পদ			
পরিচালন স্থায়ী পরিসম্পদ	৩	৮০৩,৯৭৯,৫৮৮	৭৪৪,৪২৩,৮৭৬
চলতি মূলধনী ব্যয়	৪	৫৫,১৮৮,৮২৪	৬৪,৩১২,৬২০
		৮৫৯,১৬৮,৪১২	৮০৮,৭৩৬,৪৯৬
আর্থিক সম্পদ	৫	১৯,০৫১,৯৩৫,৮৩৮	১২,২৮৩,৪১৬,৯৬৩
চলতি সম্পদ			
মজুদ সামগ্রী	৬	৪,৪১৬,৮২৪,৫৯৩	৯,৮৪৮,৪৭৫,৫০৭
দেনাদার	৭	১,৩০০,৯৪৮,৩৬৫	৮৮২,৬৭৩,৯২৩
অগ্রীম, জমা ও পূর্ব পরিশোধ	৮	৪,৫৮৩,০৮০,৪১৪	৩,১০৫,৩৯২,০৫৮
নগদ ও ব্যাংক জমা	৯	২৩,৬৪২,৯৫৬,৮৮০	১৫,২২৭,৪৪৩,৭৪৪
		৩৩,৯৪৩,৮১০,২৫২	২৯,০৬২,৯৮৫,২৩২
মোট সম্পদ		৫৩,৮৫৪,৯১৪,৫০২	৪২,১৫৫,১৩৮,৬৯১
শেয়ার হোল্ডারের তহবিল			
শেয়ার মূলধন	১৬	১,১০৪,২৪৬,০০০	১,১০৪,২৪৬,০০০
মূলধন সঞ্চিত	১৭	১৫২,৮৩৩,১০৩	১৫২,৮৩৩,১০৩
সাধারণ সঞ্চিত	১৮	৭,১৬০,০০০,০০০	৫,৬৬০,০০০,০০০
বিনিয়োগে লাভ	৫.১	৫,৫৬৩,৯০৮,৫৬১	৫,৬৭৯,৬৮৩,০৯০
অবশিষ্ট মুনাফা		১,৮৫৭,৮০১,১৯৩	২,৫০৩,০২৬,২৬৩
মোট তহবিল		১৫,৮৪৮,৭৮৮,৮৫৭	১৫,০৯৯,৭৮৮,৪৫৬
নীট চলতি সম্পদ			
আনুষ্ঠানিক খাতে সংস্থান	১৩	৬১৭,২০৩,৭৫৩	৪২৯,২৩০,৮৪৭
বিলম্বিত আয়কর	১৪	(১০৬,১১৩,৬৭১)	(৬৬,৬৩৫,১৮৯)
		৫১১,০৯০,০৮২	৩৬২,৫৯৫,৬৫৮
চলতি দায় ও সংস্থান			
পাওনাদার ও পুঞ্জীভূত দায়	১০	৩৫,৬৮০,১৩৬,৯২৮	২৫,৬১২,৯১১,৫৫১
অন্যান্য আর্থিক দেনা	১১	২২১,৩৮১,০৩০	১৬১,২৬৩,৬১৫
প্রদেয় আয়কর	১২	১,৫৭৫,৩৬৮,৮২২	৮৯৩,৫৫৩,৮২২
অপরিশোধিত লভ্যাংশ	১৫	২৮,১৪৮,৭৮৩	২৫,০২৫,৫৮৯
		৩৭,৫০৫,০৩৫,৫৬৩	২৬,৬৯২,৭৫৪,৫৭৭
মোট দায়		৩৮,০১৬,১২৫,৬৪৫	২৭,০৫৫,৩৫০,২৩৫
সর্বমোট তহবিল ও দায়		৫৩,৮৫৪,৯১৪,৫০২	৪২,১৫৫,১৩৮,৬৯১
সম্ভাব্য দায়, সম্পদ ও অংশীকার			
শেয়ার প্রতি নীট সম্পদ	১৯	১৪৩.৪৪	১৩৬.৭৪

যমুনা অয়েল কোম্পানি লিমিটেড

সমন্বিত আয় বিবরণী

৩০ শে জুন ২০১৬

	টাকা	টাকা	
		২০১৫-২০১৬	২০১৪-২০১৫
পেট্রোলিয়াম দ্রব্য হতে আয়	১৯	৮৭১,৯৯৫,৫৭২	১,৭৩২,৯৯১,৮১০
অন্যান্য পরিচালন আয়	২০	৪৯৫,৮০৮,০৫৬	৪১২,০৫৯,১১৯
মোট আয়		১,৩৬৭,৮০৩,৬২৮	২,১৪৫,০৫০,৯২৯
ব্যয় সমূহ			
প্রশাসনিক বিক্রয় ও বিতরণ ব্যয়	২১	(৭৬৯,৮৭৬,৯০২)	(৭৪৯,৫৭৪,০৯৫)
আর্থিক ব্যয়	২২	(১৭৯,৪০৮,১৯৩)	(১৫৫,০৩২,৫৫৫)
অবচয়	৩.১	(৮৮,২১১,৮৭৬)	(৭৩,৭৬১,৮০৬)
		(১,০৩৭,৪৯৬,৯৭১)	(৯৭৮,৩৬৮,৪৫৬)
পরিচালন মুনাফা/(ক্ষতি)		৩৩০,৩০৬,৬৫৭	১,১৬৬,৬৮২,৪৭৩
অন্যান্য আয়	২৩	২,৪০৭,৯৬৪,৩৪১	১,৯৯০,৩৯৭,৯৬৩
নীট মুনাফা		২,৭৩৮,২৭০,৯৯৮	৩,১৫৭,০৮০,৪৩৬
লভ্যাংশে শ্রমিকদের অংশিদারিত্ব তহবিলের			
জন্য বরাদ্দ (মুনাফার ৫%)	১৫	(১৩৬,৯১৩,৫৫০)	(১৫৭,৮৫৪,০২২)
আয়কর পূর্ব নীট মুনাফা		২,৬০১,৩৫৭,৪৪৮	২,৯৯৯,২২৬,৪১৪
আয়কর বাবদ বরাদ্দ			
চলতি	১৭	(৬৮১,৮১৫,০০০)	(৭৮৪,৬৩৬,০০৪)
বিলম্বিত	১৪	৩৯,৪৭৮,৪৮২	৩৮,৫৯৭,৮৮৮
		(৬৪২,৩৩৬,৫১৮)	(৭৪৬,০৩৮,১১৬)
আয়কর পরবর্তী মুনাফা		১,৯৫৯,০২০,৯৩০	২,২৫৩,১৮৮,২৯৮
অন্যান্য সামগ্রিক আয়			
আর্থিক সম্পদ বিক্রয়ে লাভ/(ক্ষতি)	৫.১	(১১৫,৭৭৪,৫২৯)	১,৮৫১,৭৮৮,৫৭০
মোট সমন্বিত আয়		১,৮৪৩,২৪৬,৪০১	৪,১০৪,৯৭৬,৮৬৮
শেয়ার প্রতি আয় (মূল)	২৪	১৭.৭৪	২০.৪০

এল পি গ্যাস লিমিটেড

(বাংলাদেশ পেট্রোলিয়াম কর্পোরেশনের একটি অঙ্গ প্রতিষ্ঠান)
উত্তর পতেঙ্গা, চট্টগ্রাম।

এলপি গ্যাস লিমিটেড, বাংলাদেশ পেট্রোলিয়াম কর্পোরেশন (বিপিসি) এর মালিকানায় পরিচালিত এলপিজি বোতলজাত ও সরবরাহকারী একটি প্রতিষ্ঠান। এটি একটি পাবলিক লিমিটেড কোম্পানি, যার শতভাগ শেয়ারের মালিক বিপিসি। এই কোম্পানিটি বর্তমানে দুইটি এলপিজি বটলিং প্ল্যান্ট পরিচালনা করছে- যার মধ্যে প্রথমটি ইস্টার্ন রিফাইনারী লিমিটেডে ক্রুড অয়েল প্রক্রিয়াজাত করার সময় উপজাত হিসেবে প্রাপ্ত এলপিজি বোতলজাত করার জন্য ১৯৭৭-৭৮ সালে চট্টগ্রামস্থ পতেঙ্গায় নির্মাণ করা হয় এবং দ্বিতীয়টি আরপিজিসিএল-এর এনজিএল ফ্র্যাকশনেশন প্ল্যান্ট থেকে প্রাপ্ত এলপিজি বোতলজাত করার জন্য ১৯৯৭-৯৮ সালে সিলেটের কৈলাশটিলা নির্মাণ করা হয়। চট্টগ্রাম ও কৈলাশটিলা এলপিজি বটলিং প্ল্যান্টের বার্ষিক উৎপাদন ক্ষমতা যথাক্রমে ১০,০০০ এবং ৬,৫০০ মেট্রিক টন। এলপি গ্যাস লিমিটেডের অনুমোদিত মূলধন ৫০.০০ কোটি টাকা এবং পরিশোধিত মূলধন ১০.০০ কোটি টাকা।

এক নজরে এল পি গ্যাস লিমিটেড

বিবরণ	চট্টগ্রাম প্ল্যান্ট	কৈলাশটিলা প্ল্যান্ট
প্রকল্প সমাপ্ত	আগস্ট ১৯৭৮ খ্রিঃ	জুন ১৯৯৮ খ্রিঃ
বাণিজ্যিক উৎপাদন শুরু	সেপ্টেম্বর ১৯৭৮ খ্রিঃ	সেপ্টেম্বর ১৯৯৮ খ্রিঃ
কোম্পানি নিবন্ধন	৩ মার্চ ১৯৮৩ খ্রিঃ	
অনুমোদিত মূলধন	৫০.০০ কোটি টাকা	
পরিশোধিত মূলধন	১০.০০ কোটি টাকা (শেয়ারের ফেস ভ্যালু ১০/- টাকা)	
বার্ষিক উৎপাদন ক্ষমতা	১০,০০০ মে.টন	৬,৫০০ মে.টন
এলপিজি মজুত ক্ষমতা	২৪০ মে.টন (৬টি বুলেট)	৩০০ মে.টন (৬টি বুলেট)
ফিলিং স্কেল	১০ টি (স্ট্যাটিক)	৬ টি (ক্যারোজাল)
সিলিন্ডার রি-টেস্টিং ইউনিট	১ টি	১ টি
এয়ার কম্প্রসার	৪ টি	২ টি
গ্যাস কম্প্রসার	২ টি	১ টি
ডিজেল জেনারেটর	২ টি	২ টি
সাব-স্টেশন	১ টি	১ টি
পিএফআই ইউনিট	১ টি	১ টি
অনুমোদিত জনবল		
কর্মকর্তা	২১ জন	১০ জন
স্টাফ	৬৫ জন	৫৭ জন
সর্বমোট	৮৬ জন	৬৭ জন

এলপি গ্যাস লিমিটেড

উত্তর পতেঙ্গা, চট্টগ্রাম

কোম্পানীর সম্পদ ও দায়ের বিবরণী

বিবরণ	অর্থ বছর	
	২০১৬-১৭ (অনিরীক্ষিত) (টাকা)	২০১৫-১৬ (টাকা)
সম্পদ		
ক) স্থায়ী সম্পদ :		
জমি, দালানকোঠা ও যন্ত্রপাতি	৮৩৬,৬০৪,৯৩৪.০০	৮৫৫,৩২৫,১৪৭.০০
স্থাপনার চলতি কার্য	১৯,৬৩৪,৩৫৬.০০	১৮,৫৯৬,৮৫৬.০০
স্থায়ী জমা (অবচয় তহবিলের)	৫৫৪,২০০,০০০.০০	৫২১,৭০০,০০০.০০
মোট স্থায়ী সম্পদ	১,৪১০,৪৩৯,২৯০.০০	১,৩৯৫,৬২২,০০৩.০০
খ) চলতি সম্পদ :		
মজুদ	২৭,৪৯২,৬২৪.০০	২৫,৬৮৩,৯৬১.০০
ব্যবসায়িক দেনা	১৯৭,৭৫১,৪৪০.০০	১৯৮,৫৪৭,১৩৬.০০
বিবিধ দেনা	১৩,৩৩৮,৯৩৯.০০	১৮,০৭৩,৬৪৮.০০
অগ্রীম, জামানত ও অগ্রীম প্রদান	২৪,২৫২,৮৭০.০০	১৮,১৪৪,১১২.০০
স্বল্প মেয়াদী সঞ্চয়	৫০,০০০,০০০.০০	৫০,০০০,০০০.০০
নগদ এবং ব্যাংক গচ্ছিত	৪১,৭৮৬,৮৫৩.০০	৬১,০৯০,৮৫৪.০০
মোট চলতি সম্পদ	৩৫৪,৬২২,৭২৬.০০	৩৭১,৫৩৯,৭১১.০০
মোট সম্পদ (ক+খ)	১,৭৬৫,০৬২,০১৬.০০	১,৭৬৭,১৬১,৭১৪.০০
দায় ও মালিকানা স্বত্ব :		
গ) ব্যবসায় মালিকের স্বত্ব :		
শেয়ার মূলধন	১০০,০০০,০০০.০০	১০০,০০০,০০০.০০
সাধারণ সঞ্চিতি	১৪৩,০০০,০০০.০০	১৪৩,০০০,০০০.০০
অবচয় তহবিল সঞ্চিতি	২৭২,৬১৯,৭৭১.০০	২৫২,৫৪৭,০৬৫.০০
পুনর্মূল্যায়ন সঞ্চিতি	৮১৩,০৯০,৮০৪.০০	৮২৯,৪৯৯,৫১৩.০০
লাভ লোকসান অবগুণন হিসাব	(৪০,৪৮৪,৯১৯.০০)	(১০,৬৭২,০৫৬.০০)
মোট মালিকের স্বত্ব	১,২৮৮,২২৫,৬৫৬.০০	১,৩১৪,৩৭৪,৫২২.০০
ঘ) দীর্ঘমেয়াদী দায় :		
দীর্ঘমেয়াদী ঋণ	১৫,৭২৯,০২১.০০	২০,২১১,৯৭৫.০০
ঙ) চলতি দায় :		
বিবিধ পাওনাদার	২৫৪,৩৬০,৮৮৩.০০	২৫০,১১৩,৫৫৩.০০
বকেয়া ও সঞ্চিতি	৫১,২৬৩,৯৭৯.০০	২৬,৭৫৮,৬০৭.০০
অন্যান্য দায়	১৫০,৯৯৯,৫২৩.০০	১৫০,৯৯৩,২৬৭.০০
দীর্ঘমেয়াদী ঋণ - চলতি অংশ	৪,৪৮২,৯৫৪.০০	৪,৫৩৯,৭৬৭.০০
মূনাফা অংশগ্রহণকারী তহবিল	-	১৭০,০২৩.০০
মোট চলতি দায়	৪৬১,১০৭,৩৩৯.০০	৪৩২,৫৭৫,২১৭.০০
মোট মালিকানা স্বত্ব ও দায় (গ+ঘ+ঙ)	১,৭৬৫,০৬২,০১৬.০০	১,৭৬৭,১৬১,৭১৪.০০

এলপি গ্যাস লিমিটেড
উত্তর পতেঙ্গা, চট্টগ্রাম
বছর ভিত্তিক কোম্পানীর লাভ লোকসান হিসাবের বিবরণী

বিবরণ	অর্থ বছর	অর্থ বছর
	২০১৬-১৭ (অনির্দিষ্ট) (টাকা)	২০১৫-১৬ (টাকা)
নীট বিক্রয়	৭৭৭,৭৯৪,০৯৭.০০	৭৭৪,৯৭২,২৭৩.০০
বিক্রীত পণ্যের মূল্য	(৭৭৩,৭৬৫,২৫৯.০০)	(৭৭৮,৭২৬,৬৮৪.০০)
মোট লাভ/ক্ষতি	৪,০২৮,৮৩৮.০০	(৩,৭৫৪,৪১১.০০)
প্রশাসনিক ব্যয়	(৬৫,২৪২,১০৮.০০)	(৪১,৫৩৮,৫১৫.০০)
আর্থিক ব্যয়	(১,১৫২,১১২.০০)	(১,৩৮২,৬৪৬.০০)
পরিচালন মূনাফা/(লোকসান)	(৬২,৩৬৫,৩৮২.০০)	(৪৬,৬৭৫,৫৭২.০০)
অন্যান্য আয়	৪০,৮৮৪,৮৬৬.০০	৫০,০৭৬,০৪০.০০
পূর্ববর্তী বছরের আয়/ব্যয়	-	-
শ্রমিক অংশিদারিত্ব তহবিল ও কর পূর্ববর্তী মূনাফা	(২১,৪৮০,৫১৬.০০)	৩,৪০০,৪৬৮.০০
শ্রমিক অংশিদারিত্ব তহবিলের প্রাপ্য	-	(১৭০,০২৩.০০)
কর পূর্ববর্তী মূনাফা	(২১,৪৮০,৫১৬.০০)	৩,২৩০,৪৪৫.০০
আয়করের জন্য সঞ্চিত	(৪,৬৬৩,৭৬৫.০০)	(৭,১২৮,০৮৬.০০)
কর পরবর্তী মূনাফা	(২৬,১৪৭,২৮১.০০)	(৩,৮৯৭,৬৪১.০০)
বিতরণ উপযোগী মূনাফা	(২৬,১৪৭,২৮১.০০)	(৩,৮৯৭,৬৪১.০০)
বিতরণ :		
প্রস্তাবিত লভ্যাংশ	-	-
অবচয় তহবিল সঞ্চিত	(২০,০৭২,৭০৬.০০)	(২৪,৫২৩,১৮৭.০০)
অবিতরণকৃত মূনাফা সংরক্ষিত মূনাফায় স্থানান্তর	(৪৬,২১৯,৯৮৭.০০)	(২৮,৪২০,৮২৮.০০)

পদ্মা অয়েল কোম্পানি লিমিটেড

পদ্মা অয়েল কোম্পানি লিমিটেড পেট্রোলিয়াম সেক্টরের শুধুমাত্র যে সর্ববৃহৎ কোম্পানি তাই নয় এটি সর্বপ্রাচীন কোম্পানি হিসেবে বৃটিশ-ভারত উপনিবেশিক সময়কাল হতে বিদ্যমান রয়েছে। এর পূর্ববর্তী প্রতিষ্ঠান “রেংগুন অয়েল কোম্পানি” উনবিংশ শতাব্দির মাঝামাঝি সময়ে বিশ্বের এই অংশে পেট্রোলিয়াম ব্যবসা শুরু করে। পদ্মা অয়েল কোম্পানি লিমিটেড এর ঐতিহাসিক পটভূমি সংক্ষেপে নিম্নরূপঃ

- ১৮৭১ সালে “রেংগুন অয়েল কোম্পানি” তাদের প্রধান ব্যবসায়িক কার্যক্রম বার্মায় পরিচালনার উদ্দেশ্যে স্কটল্যান্ডের জয়েন্ট স্টক কোম্পানি হিসেবে নিবন্ধিত হয় (উনবিংশ শতকের শেষ পর্যন্ত বার্মা বৃটিশদের নিকট বৃটিশ-ভারতের একটি প্রদেশ হিসেবে ছিল)
- ১৮৮৫ সালে রেংগুন অয়েল কোম্পানি বার্মা অয়েল কোম্পানি হিসেবে পূর্নগঠিত হয়। কোম্পানির ব্যবসায়িক কার্যক্রম সে সময় আসাম ও বাংলাসহ বৃটিশ-ভারত অন্যান্য প্রদেশে বিস্তার লাভ করে। কোম্পানির প্রধান কার্যালয় ছিল ১৯১, ওয়েস্ট জর্জ স্ট্রীট, গ্লাসগো, ইউকে।
- ১৮৮৮ সালে বার্মা অয়েল কোম্পানি প্রথমবারের মত তেল আহরণের জন্য বার্মার ডিলিং সরঞ্জামাদি ব্যবহার করে। পূর্বে বার্মা হতে খননকৃত কুপ হতে তেল আহরণ করা হতো।
- ১৯০৩ সালে বার্মা অয়েল কোম্পানি চট্টগ্রামে তাদের “মহেশখালী তেল স্থাপনা” প্রতিষ্ঠা করে।
- ১৯০৮ সালে বার্মা অয়েল কোম্পানি চট্টগ্রামে এক ভূ-তাত্ত্বিক জরিপ পরিচালনা করে।
- ১৯১৪ সালে বার্মা অয়েল কোম্পানি চট্টগ্রামের সীতাকুন্ডে একটি কুপ খনন করে।
- ১৯২০ সালে বার্মা অয়েল কোম্পানির প্রধান পরিবেশক মেসার্স বুলক ব্রাদার্স চট্টগ্রামের সদরঘাটে তাদের ব্যবসায়িক কার্যালয় প্রতিষ্ঠা করে।
- ১৯২৯ সালে বার্মা অয়েল কোম্পানি মেসার্স বুলক ব্রাদার্সের ৪.১ একর জমিসহ সদরঘাটস্থ কার্যালয় এর দায়িত্বভার গ্রহণ করে এবং নিজস্ব ব্যবসায়িক কার্যালয় প্রতিষ্ঠা করে।
- ১৯৪৭ সালে (দেশ বিভাগের পূর্ববর্তী সময়) দুটি প্রধান কোম্পানি বার্মা অয়েল কোম্পানি (বিওসি) এবং শেল অয়েল স্টোরেজ এন্ড ডিস্ট্রিবিউশন কোম্পানি (বিএসওসি) এ অঞ্চলে তেলের ব্যবসা পরিচালনা করত। ১৯৪৮ সালে বার্মা শেল তেজগাঁও বিমান বন্দরে এভিয়েশন ডিপো প্রতিষ্ঠা করে।
- তদানিন্তন পূর্ব পাকিস্তানের তেল বিপণন পরিস্থিতি বিবেচনা করে বার্মা শেল তাদের শেয়ার বিওসি কে হস্তান্তর করে এবং ১৯৬৫ সালে বিওসি এর ৪৯% শেয়ার নিয়ে “বার্মা ইন্টার্ন লিমিটেড” নামে একটি নতুন কোম্পানি গঠিত হয়। অবশিষ্ট শেয়ার পাকিস্তানের রাষ্ট্রীয় মালিকানা ও বেসরকারি ব্যক্তি মালিকদের ইস্যু করা হয়।
- ১৯৭৭ সালে বার্মা ইন্টার্ন লিমিটেড বাংলাদেশ পেট্রোলিয়াম কর্পোরেশন এর অঙ্গ প্রতিষ্ঠান হিসেবে আত্মপ্রকাশ করে।
- ১৯৮৫ সালে বিওসি তাদের বাংলাদেশের সমস্ত সম্পত্তি (বার্মা ইন্টার্ন লিমিটেড এর শেয়ারসহ) বাংলাদেশ পেট্রোলিয়াম কর্পোরেশন (বিপিসি) এর অনুকূলে হস্তান্তর করে।
- বিওসি এর সমস্ত শেয়ার বিপিসিকে হস্তান্তরের শর্তানুযায়ী বার্মা ইন্টার্ন লিমিটেডের নাম পরিবর্তনের প্রয়োজন পড়ে এবং তদনুযায়ী ১৯৮৮ সালে, কোম্পানির নাম “পদ্মা অয়েল কোম্পানি লিমিটেড” এ রূপান্তরিত হয়।

পদ্মা অয়েল কোম্পানী লিমিটেড
লাভ লোকসান ও অন্যান্য সামগ্রিক আয়ের বিবরণী
৩১ শে মার্চ ২০১৭ ও ৩০ শে জুন ২০১৬ তারিখে সমাপ্ত বৎসরের

	হাজার টাকায়	
	৩১ শে মার্চ ২০১৭ (অনিরীক্ষিত)	৩০ জুন ২০১৬
পেট্রোলিয়াম পণ্যের মোট আয় (মে.টন ১৪,৫২,৬৮৬ ; ২০১৬:১৭,৮২,৪৬১)	১,৫০৬,১৩৯	১,৮৯৭,৬৯৭
পেট্রোলিয়াম পণ্যের প্রত্যক্ষ ব্যয়		
মোড়ক সামগ্রী	(৩৩,৭০৮)	(২৩,২৯৯)
হ্যাভলিং	(৫,৭১৬)	(৫,০১৮)
	(৩৯,৪২৪)	(২৮,৩১৭)
	১,৪৬৬,৭১৫	১,৮৬৯,৩৮০
পরিচালন খাতে নীট লাভ/ক্ষতি	-	(২৩৪)
পেট্রোলিয়ামজাত পণ্যের নীট আয়	১,৪৬৬,৭১৫	১,৮৬৯,১৪৬
পরিচালন খরচ		
প্রশাসনিক, বিক্রয় ও বিতরণ খরচ	(১,১২১,১৪২)	(১,৩০৪,৬৪৯)
অর্থসংস্থান খাতে ব্যয়	(৯২,৭৮৮)	(৫৪,২৫২)
পণ্যের বিপরীতে বিপিসি'কে প্রদেয় সুদ	(১১০,২৫০)	(১১৩,১৮২)
	(১,৩২৪,১৮০)	(১,৪৭২,০৮৩)
পেট্রোলিয়াম ব্যবসার ব্যবসায়িক মুনাফা	১৪২,৫৩৫	৩৯৭,০৬৩
অন্যান্য পরিচালন আয়- পেট্রোলিয়াম ব্যবসায়	৬১৮,০০০	৭২৬,৬৪৫
এম্বো-কেমিক্যালস ব্যবসায় পরিচালন মুনাফা	(২০,৩৩২)	১৩,০৩২
	৫৯৭,৬৬৮	৭৩৬,৬৭৭
মোট পরিচালন মুনাফা	৭৪০,২০৩	১,১৩৬,৭৪০
অপরিচালন আয়	১,২৫১,৮১৪	১,৪৯৭,৮৭৬
শ্রমিকদের অংশীদারিত্ব এবং কল্যান তহবিল পূর্ব নীট মুনাফা	১,৯৯২,০১৭	২,৬৩৪,৬১৬
শ্রমিকদের (মুনাফায়) অংশীদারিত্ব এবং কল্যান তহবিলে দেয় নীট মুনাফার ৫%	(৯৯,৬০১)	(১৩১,৭৩১)
করপূর্ব নীট মুনাফা	১,৮৯২,৪১৬	২,৫০২,৮৮৫
আয়কর বাবদ বরাদ্দ		
চলতি কর	(৪৭৩,১০৪)	(৫৯৯,৮৯৯)
বিলম্বিত কর	(১৫,৬৬০)	(২৯,৩৮৩)
	(৪৮৮,৭৬৪)	(৬২৯,২৮২)
করউত্তর নীট মুনাফা - সংরক্ষিত তহবিলে স্থানান্তরিত	১,৪০৩,৬৫২	১,৮৭৩,৬০৩
শেয়ার প্রতি আয় (ই পি এস) (বেসিক) (টাকা)	১৪.২৯	১৯.০৭

পদ্মা অয়েল কোম্পানী লিমিটেড

৩১ শে মার্চ ২০১৭ ও ৩০ শে জুন ২০১৬ তারিখে
আর্থিক অবস্থার বিবরণী

	হাজার টাকায়	
	৩০ জুন	
	৩১ শে মার্চ ২০১৭	৩০ শে জুন ২০১৬
	(অনিরীক্ষিত)	
সম্পত্তি সমূহ		
স্থায়ী সম্পত্তি সমূহ		
স্থাবর সম্পত্তি, যন্ত্রপাতি ও কলকজা	১,৪৫২,৩৭৯	১,৪০৮,১২৯
নির্মাণাধীন মূলধন	৬০৫,৬৩৫	৬৩০,৬৩৫
	২,০৫৮,০১৪	২,০৩৮,৭৬৪
চলতি সম্পত্তি সমূহ		
স্বল্প মেয়াদী বিনিয়োগ (এফডিআর)	৩,৫৬৮,৩২২	৬,৭৯৭,০৮১
মজুদমাল	১৩,০৩০,৭৭৮	৯,৪৬৩,১৭০
দেনাদার	১৪,৯৮৬,৪২১	১৪,৬১১,০৮১
অঙ্গ প্রতিষ্ঠানের নিকট পাওনা	৭৭,৫৬৫,৩২৭	৬২,২৫৩,৪০৪
অধিম, জমা ও আগাম প্রদান	১৫২,১০০	১৬২,৪৩৪
নগদ ও নগদ সমতুল্য	২০,৬৮১,৯৬৭	১৮,৩১৩,২৬৬
	১২৯,৯৮৪,৯১৫	১১১,৬০০,৪৩৬
	১৩২,০৪২,৯২৯	১১৩,৬৩৯,২০০
মোট সম্পত্তি সমূহ		
মালিকানাভুক্ত ও দায় সমূহ		
শেয়ারহোল্ডারদের সত্ত্ব		
শেয়ার মূলধন	৯৮২,৩২৭	৯৮২,৩২৭
সংরক্ষিত আয়	৮,৫৬৬,৮৮৮	৮,১৪৫,৫৬৩
মোট মালিকানাভুক্ত	৯,৫৪৯,২১৫	৯,১২৭,৮৯০
স্থায়ী দায় সমূহ		
বিলম্বিত কর দায়	১৯১,৩৯৩	১৭৫,৭৩৩
দীর্ঘমেয়াদী ঋণ	১৮৩,৪৬৩	১৮৩,৪৬৩
	৩৭৪,৮৫৬	৩৫৯,১৯৬
চলতি দায় সমূহ		
পাওনাদার	৩৪,৪৫৩,৬৩৩	২৬,৫৪৭,৯৬৬
সরবরাহ ও খরচ খাতে দায়	১০,৩৮৫,৫৮৪	১০,৩৪৬,১৮৮
অঙ্গ প্রতিষ্ঠানের নিকট দায়	৭৩,৩৩৯,৯১৬	৬৩,৭১৮,১৩২
অন্যান্য দায়	৩,৫৪২,৫১৩	৩,২২৫,৮২৪
লভ্যাংশ খাতে দায়	১৪৪,২৩৪	১০২,৭৩৮
আয়কর খাতে দায়	২৫২,৯৭৮	২১১,২৬৬
	১২২,১১৮,৮৫৮	১০৪,১৫২,১১৪
	১২২,৪৯৩,৭১৪	১০৪,৫১১,৩১০
মোট দায় সমূহ		
মোট মালিকানাভুক্ত ও দায় সমূহ	১৩২,০৪২,৯২৯	১১৩,৬৩৯,২০০
শেয়ার প্রতি নীট সম্পত্তির মূল্য (এনএভি) (টাকা)	৯৭.২১	৯২.৯২

ইস্টার্ন লুব্রিকেন্টস্‌ রেন্ডার্স লিমিটেড

প্রধান কার্যালয়	:	স্ট্র্যান্ড রোড, সদরঘাট, চট্টগ্রাম-৪০০০, বাংলাদেশ
প্রধান স্থাপনা	:	গুপ্তখাল, পতেঙ্গা, চট্টগ্রাম, বাংলাদেশ
নিবন্ধনের তারিখ	:	২২ অক্টোবর, ১৯৬৩
ব্যবসার প্রকৃতি	:	তেল বিপণন কোম্পানি সমূহের পক্ষে লুব্রিকেটিং অয়েল রেন্ডিং এবং গ্রীজ সামগ্রী প্রক্রিয়াজাতকরণ।
কোম্পানির ধরণ	:	পাবলিক লিমিটেড কোম্পানি
তালিকাভুক্তি	:	ঢাকা স্টক এক্সচেঞ্জ লিমিটেড
অনুমোদিত মূলধন	:	৫০.০০ মিলিয়ন টাকা
পরিশোধিত মূলধন	:	৯.৯৪ মিলিয়ন টাকা
শেয়ার সংখ্যা	:	৯,৯৪,০০০ টি

ইষ্টার্ন লুব্রিকেন্টস রোল্ডার্স লিমিটেড

আর্থিক অবস্থার বিবরণী

৩১ শে মার্চ ২০১৭ ও ৩০ জুন ২০১৬ তারিখের

হাজার টাকায়

টাকা	হাজার টাকায়	
	৩১ শে মার্চ ২০১৭ (অনিরীক্ষিত)	৩০ জুন ২০১৭
সম্পত্তি ও সম্পদ সমূহ		
স্থায়ী সম্পত্তি ও সম্পদসমূহ	১০,৪৫৯	১০,৩৩৯
সম্পদ, যন্ত্রপাতি ও সরঞ্জাম	৪,৫৯৯	৪,৮৭১
নির্মাণাধীন মূলধন	৪,১৬০	৪,১৬০
অর্থসংস্থান খাতে বিনিয়োগ	১,৭০০	১,৩০৮
চলতি সম্পত্তি ও সম্পদসমূহ	২৮৫,৫৩৫	১৭৯,৩০৯
মজুদমাল	২৬,৭৮২	২৪,৪৯৬
দেনাদার	৩১,৮২৫	৩৬,৭০১
অগ্রিম, জমা ও পূর্বপরিশোধ	৬১,১৬৭	৭৭,৪২৮
নগদ ও নগদ সমতুল্য	১৬৫,৭৬১	৪০,৬৮৪
মোট সম্পত্তি ও সম্পদ সমূহ	২৯৫,৯৯৪	১৮৯,৬৪৮
শেয়ারহোল্ডারদের ইকুইটি ও দায়সমূহ		
শেয়ারহোল্ডারদের ইকুইটি	১১৪,২১৩	১১১,৪০৪
শেয়ার মূলধন	৯,৯৪০	৯,৯৪০
সংরক্ষিত আয়	১০৩,৮৬৫	১০১,০৫৬
সাধারণ সঞ্চিতি	৪০৮	৪০৮
স্থায়ী দায়সমূহ		
বিলম্বিত আয়কর	১,০৫৯	১,০৯৯
চলতি দায়সমূহ	১৮০,৭২২	৭৭,১৪৫
বিক্রয়ের বিপরীতে অগ্রিম	১,৩০৮	৫,৮২২
পাওনাদার ও বকেয়াসমূহ	১৬৩,৬৪৪	৫৩,৭৩৬
অপরিশোধিত লভ্যাংশ	১,০৬৪	৭৮৮
আয়কর খাতে দায়	১৩,৮৪২	১৩,৮৯০
মুনাফায় শ্রমিকদের অংশীদারিত্ব ও কল্যান তহবিল	৮৬৪	২,৯০৯
মোট শেয়ারহোল্ডারদের ইকুইটি ও দায়সমূহ	২৯৫,৯৯৪	১৮৯,৬৪৮
শেয়ার প্রতি নীট সম্পত্তি মূল্য	১১৪.৯০	৭৩.৪১

ইষ্টার্ন লুব্রিকেন্টস ব্লেডার্স লিমিটেড
লাভ/ক্ষতি এবং অন্যান্য সামগ্রিক আয়ের বিবরণী
৩১ শে মার্চ ২০১৭ ও ৩০ জুন ২০১৬ তারিখে সমাপ্ত বছরের

হাজার টাকায়

	টাকা	৩১ শে মার্চ ২০১৭ (অনিরীক্ষিত)	৩০ জুন ২০১৬
মোট রাজস্ব	১৮	১৪৫,০১৮	২১৫,২৯৫
প্রত্যক্ষ খরচ	১৯	(১২৮,৭০৩)	(১৬১,০৮২)
পরিচালনা খাতে লাভ/(ক্ষতি)		১৬,৩১৫	৫৪,২১৩
প্রশাসনিক ও সাধারণ খরচ	২০	(১,২৭৮)	(১,৩৬০)
ব্যবসায়িক লাভ/(ক্ষতি)		১৫,০৩৭	৫২,৮৫৩
অপরিচালন আয়	২১	২,২৪৯	৫,৩১৭
শ্রমিকদের মুনাফায় অংশীদারিত্ব এবং কল্যাণ তহবিল ও করপূর্ব নীট মুনাফা		১৭,২৮৬	৫৮,১৭০
শ্রমিকদের মুনাফায় অংশীদারিত্ব এবং কল্যাণ তহবিলে দেয়	১৭	(৮৬৪)	(২,৯০৯)
কর পূর্ববর্তী মুনাফা		১৬,৪২২	৫৫,২৬১
আয়কর বাবদ আয়	১৬	(৪,১০৫)	(১৩,৮৯০)
চলতি	১২	৪০	৭৪
বিলম্বিত		(৪,০৬৫)	(১৩,৮১৬)
করোত্তর নীট মুনাফা		১২,৩৫৬	৪১,৪৪৫
আর্থিক সম্পত্তির বাজার মূল্যের উপর অনাদায়ী লাভ/(ক্ষতি)	৬.১	৩৯২	(৩২)
মোট সামগ্রিক আয়		১২,৭৪৯	৪১,৪১৩
শেয়ার প্রতি আয় (মৌলিক ই পি এস)	২৫	১২.৪৩	৪১.৭০

মেঘনা পেট্রোলিয়াম লিমিটেড

মেঘনা পেট্রোলিয়াম লিমিটেড (এমপিএল) বিগত চার দশক যাবৎ পেট্রোলিয়ামজাত পণ্য বিপণন করে জাতীয় সেবায় নিয়োজিত আছে। এমপিএল ১৯৭৭ সালের ২৭ ডিসেম্বর একটি প্রাইভেট লিমিটেড কোম্পানি হিসেবে কোম্পানি আইন ১৯১৩ (সংশোধিত ১৯৯৪) অনুযায়ী নিবন্ধিত হয়। ১৯৭৮ সালের ৩১ মার্চ কোম্পানি তদানিন্তন মেঘনা পেট্রোলিয়াম মার্কেটিং কোম্পানি এবং পদ্মা পেট্রোলিয়াম লিমিটেড এর সমস্ত সম্পত্তি ও দায় অধিগ্রহণ করে। মেঘনা পেট্রোলিয়াম মার্কেটিং কোম্পানি ১৯৭৫ সালে তদানিন্তন এ্যাসো ইন্টার্ন ইনকর্পোরেশন (১৯৬২)'কে অধিগ্রহণ করে এবং পদ্মা পেট্রোলিয়াম লিমিটেড ১৯৭২ সালে তদানিন্তন দাউদ পেট্রোলিয়াম লিমিটেডকে (১৯৬৮) অধিগ্রহণ করে গঠিত হয়।

১৯৭৬ সালের বিপিসি অধ্যাদেশ নং LXXXVIII বলে এ কোম্পানির সমস্ত সম্পত্তি ও দায়-দেনা সরকার কর্তৃক বাংলাদেশ পেট্রোলিয়াম কর্পোরেশন (বিপিসি) এর নিকট হস্তান্তর করে। বাংলাদেশ পেট্রোলিয়াম কর্পোরেশন গঠনের পর হতে মেঘনা পেট্রোলিয়াম লিমিটেড বাংলাদেশ পেট্রোলিয়াম কর্পোরেশনের একটি সাবসিডিয়ারি হিসেবে কাজ করে আসছে।

কোম্পানি ১০ কোটি টাকা অনুমোদিত মূলধন এবং ৫ কোটি টাকার পরিশোধিত মূলধন নিয়ে যাত্রা শুরু করে। ২৯ মে ২০০৭ তারিখে কোম্পানি প্রাইভেট লিমিটেড কোম্পানি হতে পাবলিক লিমিটেড কোম্পানিতে রূপান্তরিত হয় এবং কোম্পানির অনুমোদিত মূলধন ৪০০ কোটি টাকায় উন্নিত করা হয়। ১৭ জানুয়ারি, ২০১৫ তারিখে কোম্পানি বোনাস শেয়ার ইস্যুর মাধ্যমে পরিশোধিত মূলধন ১০৮.২১ কোটি টাকায় উন্নিত করে। পরিশোধিত মূলধনের ৫৮.৬৭% শেয়ার বিপিসি'র এবং ৪১.৩৩% শেয়ার ব্যক্তি মালিকানায় রয়েছে।

৩০ জুন ২০১৬ তারিখে কোম্পানির নেটওয়ার্থ/ইকুইটি দাঁড়ায় ৮৭৭.৭৩ কোটি টাকা। ২০১৫-২০১৬ অর্থ বছরে কোম্পানির কর উত্তর মুনাফার পরিমাণ ছিল ১৮৫.০২ কোটি টাকা।

মেঘনা পেট্রোলিয়াম লিমিটেড
৩০শে জুন, ২০১৬ তারিখে আর্থিক অবস্থার বিবরণী

	৩০ জুন ২০১৬ টাকা	৩০ জুন ২০১৫ টাকা
সম্পত্তি		
স্থায়ী সম্পত্তি	১,০৬৩,০০৫,১৩৯	৭৬৮,১৪৪,৯৮৮
নিমাণাধীন সম্পত্তি : ক্রয়মূল্যে	১০৬,০৩৭,৮১৩	৩০০,৪৫২,১৬২
সুনাম	৩৩,২৩৩,৮৮৩	৪১,৫৪২,৩৫৪
	<u>১,২০২,২৭৬,৮৩৫</u>	<u>১,১১০,১৩৯,৫০৪</u>
বিনিয়োগ		
চলতি সম্পত্তি		
স্বল্প মেয়াদী বিনিয়োগ	৪,৩৬৭,১০৬,১৪৯	৯৭৩,৯৮৫,৮২৮
মজুদ মাল	৭,১৬৪,৪৫০,৯০৭	১৩,৬৮০,৩৫১,৭২৫
খতিয়ানী দেনা	৩২,৬৯৮,৪০৭,০৪৫	২৫,৪৫৩,০২৮,৩২৮
অগ্রীম, জমা ও পূর্ব পরিশোধ	৬৭০,৮০০,৭৬২	৪৬৪,৯২৫,৮৫২
নগদ ও ব্যাংক তহবিল	২৪,৩২৯,৮১১,৭৯৮	১৭,২০০,০৬৯,৬০৩
	<u>৬৯,৫২০,৫৭৬,৬৬১</u>	<u>৫৭,৭৭২,৩৬১,৩৩৬</u>
মোট সম্পত্তি	<u>৭০,৪৩২,৮৫৩,৪৯৬</u>	<u>৫৮,৮৮২,৫০০,৮৪০</u>
ইকুইটি ও দায়সমূহ		
শেয়ারহোল্ডারদের ইকুইটি		
শেয়ার মূলধন	১,০৮২,১৬১,০৮০	১,০৮২,১৬১,০৮০
সাধারণ সঞ্চিতি	৫,৮০৫,০০০,০৪৮	৪,৯০৫,০০০,০৪৮
অবন্টনকৃত মুনাফা	১,৮৯০,১৮৩,১০৯	২,০৭৬,২২৮,০৭০
মোট ইকুইটি	<u>৮,৭৭৭,৩৪৪,২৩৭</u>	<u>৮,০৬৩,৩৮৯,১৯৮</u>
অন্যান্য চলতি দায়সমূহ		
কর্মকর্তা-কর্মচারীদের আনুতোষিক	৮১,৮১২,০৯০	৪৭,৫৫৭,৭৪১
বিলম্বিত আয়কর	৮০,১৯১,১৯৮	৬০,১৯৮,০৮৫
মোট অন্যান্য চলতি দায়সমূহ	<u>১৬২,০০৩,২৮৮</u>	<u>১০৭,৭৫৫,৮২৬</u>
চলতি দায়		
পাওনাদার	৬১,১৯৯,৪৮২,৯০৫	৫০,৩৯২,০০২,৫৬৬
শ্রমিক অংশীদারিত্ব তহবিল	১৩২,০৯৪,৮৭৪	১৪১,৪২০,৬৯৮
অদাবীকৃত লভ্যাংশ	৮৯,৩৫৪,১৭৭	৭৫,১৭৫,০০৮
আয়কর বাবদ বরাদ্দ	৭২,৫৭৪,০১৫	১০২,৭৫৭,৫৪৪
মোট চলতি দায়	<u>৬১,৪৯৩,৫০৫,৯৭১</u>	<u>৫০,৭১১,৩৫৫,৮১৬</u>
মোট দায়	<u>৬১,৬৫৫,৫০৯,২৫৯</u>	<u>৫০,৮১৯,১১১,৬৪২</u>
মোট ইকুইটি ও দায়	<u>৭০,৪৩২,৮৫৩,৪৯৬</u>	<u>৫৮,৮৮২,৫০০,৮৪০</u>
শেয়ার প্রতি নীট সম্পদ	<u>৮১.১১</u>	<u>৭৪.৫১</u>

মেঘনা পেট্রোলিয়াম লিমিটেড
৩০ জুন ২০১৬ তারিখে সমাপ্ত বৎসরের বার্ষিক আয় বিবরণী

৭

	৩০ জুন ২০১৬ টাকা	৩০ জুন ২০১৫ টাকা
পেট্রোলিয়ামজাত পণ্য বিক্রি হতে অর্জিত স্থূল মুনাফা	১,৩৪৮,৪৮৭,২৯২	১,৫৫৮,৭৪৮,৬৮৫
পরিচালন খাতে নীট লাভ / (ক্ষতি)	৪৭,৮৭৩,৫২৮	৭৬,৬১৪,০৩০
পেট্রোলিয়ামজাত পণ্য বিক্রি হতে নীট আয়	১,৩৯৬,৩৬০,৮২০	১,৬৩৫,৩৬২,৭১৫
পরিচালন ব্যয় :		
বিক্রয়, বিতরণ ও প্রশাসনিক ব্যয়	(৭৮০,৫৩৪,৮৫৭)	(৬৩৯,৮২৮,৮৯১)
সুদ / অর্থায়ন বাবদ খরচ	(৭২,৩৬৬,৬৫১)	(৭০,৭৮২,৩৩১)
অর্থায়ন বাবদ বিপিসি'কে প্রদেয়	(১০৫,৮৬১,৬৪৬)	(১০৩,৩৫৬,৮৮৩)
	(৯৫৮,৭৬৩,১৫৪)	(৮১৩,৯৬৮,১০৫)
মোট পরিচালনালব্ধ মুনাফা	৪৩৭,৫৯৭,৬৬৬	৮২১,৩৯৪,৬১০
অন্যান্য খাতে আয়	২,২০৪,২৯৯,৮১৮	২,০০৭,০১৯,৩৪৩
শ্রমিক কল্যাণ তহবিলে প্রদানের পূর্বে নীট মুনাফা	২,৬৪১,৮৯৭,৪৮৪	২,৮২৮,৪১৩,৯৫৩
৫% বাবদ শ্রমিক অংশিদারিত্ব ও কল্যাণ তহবিলে প্রদেয়	(১৩২,০৯৪,৮৭৪)	(১৪১,৪২০,৬৯৮)
করপূর্ব মুনাফা	২,৫০৯,৮০২,৬১০	২,৬৮৬,৯৯৩,২৫৫
কর বাবদ বরাদ্দ :		
চলতি বছরের জন্য	(৬৩৯,৫৮৫,৩২৪)	(৬৭৮,৫৩৩,৮৫১)
বিলম্বিত দায়	(১৯,৯৯৩,১১৩)	২৬,৩২০,৩১৬
	(৬৫৯,৫৭৮,৪৩৭)	(৬৫২,২১৩,৫৩৫)
কর উত্তর মুনাফা অবন্টনকৃত হিসাবে স্থানান্তরিত	১,৮৫০,২২৪,১৭৩	২,০৩৪,৭৭৯,৭২০
শেয়ার প্রতি আয় (ইপিএস) - বেসিক	১৭.১০	১৮.৮০
শেয়ার প্রতি আয় (ইপিএস) - রিস্টাটেড	-	-

স্ট্যান্ডার্ড এশিয়াটিক অয়েল কোম্পানি লিমিটেড

বিগত ১৯৬৫ সালে এসো স্ট্যান্ডার্ড ইনকর্পোরেটেড (এসো) এবং দি এশিয়াটিক ইন্ডাস্ট্রিজ লিঃ (এশিয়াটিক)-এর যৌথ উদ্যোগে ৫০:৫০ অংশিদারিত্বের ভিত্তিতে স্ট্যান্ডার্ড এশিয়াটিক অয়েল কোম্পানি (প্রাইভেট) লিঃ প্রতিষ্ঠিত হয়। কোম্পানির অনুমোদিত মূলধন ৫০,০০,০০০/- টাকা এবং পরিশোধিত মূলধন ১৯,৭৬,০০০/- টাকা। প্রতিটি ১০/- টাকা মূল্যের ৯৮,৮০০ টি 'এ' ক্লাশ সাধারণ শেয়ার এবং ৯৮,৮০০ টি 'বি' ক্লাশ সাধারণ শেয়ার। এসো 'বি' ক্লাশ সাধারণ শেয়ারহোল্ডার এবং এশিয়াটিক 'এ' ক্লাশ সাধারণ শেয়ারহোল্ডার।

বিগত মার্চ, ১৯৭৫ তারিখে 'এসো আন্ডারটেকিং এ্যাকুইজিশন অর্ডিন্যান্স ১৯৭৫'-এর আওতায় এসোর শেয়ার সরকার অধিগ্রহণ করে এবং বিপিসি অর্ডিন্যান্স ১৯৭৬ মোতাবেক এসোর অধিগ্রহণকৃত কোম্পানির ৯৮,৮০০ টি বি-ক্লাশ সাধারণ শেয়ার বিপিসি'র নিকট স্থানান্তর করা হয়। অর্থাৎ, বর্তমানে কোম্পানির ৫০% মালিকানা "বি" ক্লাশ সাধারণ শেয়ারহোল্ডার-গণপ্রজাতন্ত্রী বাংলাদেশ সরকার এবং অবশিষ্ট ৫০% মালিকানা "এ" ক্লাশ সাধারণ শেয়ারহোল্ডার-বেসরকারী প্রতিষ্ঠান দি এশিয়াটিক ইন্ডাস্ট্রিজ লিঃ টাকা।

শেয়ার মূলধনঃ

অনুমোদিত

২,৫০,০০০ "এ" - (দি এশিয়াটিক ইন্ডাস্ট্রিজ লিঃ) সাধারণ শেয়ার প্রতিটি ১০/- টাকা হারে	= ২,৫০০,০০০
২,৫০,০০০ "বি" - (বাংলাদেশ পেট্রোলিয়াম করপোরেশন) সাধারণ শেয়ার প্রতিটি ১০/- টাকা হারে।	= ২,৫০০,০০০
টাকা	= ৫,০০০,০০০

ইস্যুকৃত, বিলিকৃত এবং পরিশোধিত মূলধনঃ

৯৮,৮০০০ "এ" - (দি এশিয়াটিক ইন্ডাস্ট্রিজ লিঃ) সাধারণ শেয়ার প্রতিটি ১০/- টাকা হারে নগদ টাকায় পরিশোধিত	= ৯৮৮,০০০
৬৮,৩০০ "বি" - (বাংলাদেশ পেট্রোলিয়াম করপোরেশন) সাধারণ শেয়ার প্রতিটি ১০/- টাকা হারে নগদ টাকায় পরিশোধিত	= ৬৮৩,০০০
৩০,৫০০ "বি" - (বাংলাদেশ পেট্রোলিয়াম করপোরেশন) সাধারণ শেয়ার প্রতিটি ১০/- টাকা হারে সুচিন্তিত মূল্যবোধের ভিত্তিতে পরিশোধিত	= ৩০৫,০০০
টাকা	= ১,৯৭৬,০০০

কোম্পানির পরিচালনা পর্ষদঃ

কোম্পানির আর্টিকেলস অব এ্যাসোসিয়েশনের ৬৮নং ধারা মোতাবেক 'এ' ক্লাশ ও 'বি' ক্লাশ শেয়ারহোল্ডারদের মনোনীত সম সংখ্যক (২জন করে মোট ৪জন) পরিচালক সমন্বয়ে পরিচালক পর্ষদ গঠিত এবং ৭০ ধারা মোতাবেক "বি" ক্লাশ শেয়ারহোল্ডারদের মনোনীত পরিচালকগণের মধ্য হতে চেয়ারম্যান নিযুক্ত হন। পরিচালনা পর্ষদ কোম্পানির নীতি নির্ধারণ ও সার্বিক কর্মকান্ড পরিচালনায় দিক-নির্দেশনামূলক ভূমিকা পালন করে থাকে। কোম্পানির সার্বিক কর্মকান্ড পরিচালনা পর্ষদের অনুমোদনক্রমে সম্পাদিত হয়। এ ক্ষেত্রে সরকার নীতি নির্ধারক হিসেবে কাজ করে, যা 'বিপিসি'র মাধ্যমে বাস্তবায়ন করা হয়।

প্রধান কার্যালয়	:	গুপ্তখাল, পতেঙ্গা, চট্টগ্রাম-৪২০৫।
লিয়ার্জো অফিস	:	মিনহাজ কোর্ট, ৪ নং শান্তিনগর, ঢাকা-১২১৭।
অয়েল ইনস্টলেশন	:	নারায়ণগঞ্জ ও মজলা (বাস্তবায়নাধীন/প্রক্রিয়াধীন)।
ডিপো-কাম-সেলস সেন্টার	:	কক্সবাজার, সাভার, রংপুর।
ব্যবসার প্রকৃতি	:	অত্র প্রতিষ্ঠান বিপণন কোম্পানি হিসেবে লুবজোন ব্রান্ডের লুব অয়েল, বিটুমিন, এল পি গ্যাস, ডিজেল ও ফার্নেস অয়েল বিপণন করছে। নিজস্ব ব্রান্ডের (লুবজোন) লুব্রিকেটিং অয়েল ব্লেন্ডিং সহ মেঘনা পেট্রোলিয়াম লিমিটেড, যমুনা অয়েল কোম্পানি লিমিটেড এর চাহিদা মোতাবেক লুব্রিকেটিং অয়েল ব্লেন্ডিং পূর্বক সরবরাহ করে থাকে।

অ-নিরীক্ষিত

বিবরণ	টাকা	২০১৬-২০১৭ টাকা	২০১৫-২০১৬ টাকা
প্রয়োগকৃত তহবিল / অর্ধের প্রয়োগ স্থায়ী সম্পদ :			
স্থায়ী সম্পদ (সিডিউল-ক)		৩৩৭,৫৫০,৪৩৭	৩০৬,৮৬৪,০৩৪
বিনিয়োগ		২০,০০০	২০,০০০
		৩৩৭,৫৭০,৪৩৭	৩০৬,৮৮৪,০৩৪
চলতি কার্য		৩,২৩৩,৭৯৯	২,৯৩৯,৮১৭
চলতি সম্পদ :			
মজুদ মাল		১,৬৪৫,২৫৪,৬৫৯	১,৪৯৫,৬৮৬,০৫৪
হিসাবে প্রাপ্য		৩,৯৯৯,৪৪৭,২৪৬	৩,৬৩৫,৮৬১,১৩৩
প্রাপ্য মুনাফা		২৮,০০০	২৮,০০০
অগ্রিম, জমা ও পূর্ব পরিশোধ		৩১৯,১৪৯,৩১৭	২৯০,১৩৫,৭৪৩
নগদ অর্থ এবং ব্যাংকে জমা		৬,১৫৮,৫৭৬,০১৯	৫,৫৯৮,৭০৫,৪৭২
		১২,১২২,৪৫৫,২৪২	১১,০২০,৪১৬,৪০২
মোট সম্পদ :		১২,৪৬৩,২৫৯,৪৭৮	১১,৩৩০,২৪০,২৫৩
শেয়ার হোল্ডার ইকুইটি/দায়			
শেয়ার হোল্ডার ইকুইটি			
শেয়ার মূলধন		১,৯৭৬,০০০	১,৯৭৬,০০০
সাধারণ সঞ্চিতি		২২৮,৫৬০,৯১৫	২০৭,৭৮২,৬৫০
		২৩০,৫৩৬,৯১৫	২০৯,৭৫৮,৬৫০
স্থায়ী চলতি দায় :			
মূল্য সমতা তহবিল		৫,৬৮৪,৩৯৯	৫,১৬৭,৬৩৫
গ্র্যাচুইটি প্রভিশন		১৯১,৬১০,৮১৯	৭২,৭৩৪,১৪৪
লিজ ফাইন্যান্স		১৭৫,৭৫৯,৪২৮	১৫৯,৭৮১,২৯৮
গ্রাহক - জমা		৩০,৮৩৪,৮৫৯	২৮,০৩১,৬৯০
		৪০৩,৮৮৯,৫০৫	২৬৫,৭১৪,৭৬৭
চলতি দেনা :			
ব্যাংক জমাতিরিক্ত			
হিসাবে দেয়		১১,৬৭০,৩৯১,৯৮১	১০,৭১০,৭২৯,৪৯৩
প্রদেয় আয়কর		১৪৯,৮০০,৪১২	১৩৬,১৮২,১৯৩
প্রদেয় লভ্যাংশ		৮,৬৪০,৬৬৫	৭,৮৫৫,১৫০
বেনিফিসিয়ারিজ মুনাফা অংশিদারিত্ব তহবিল			
		১১,৮২৮,৮৩৩,০৫৯	১০,৮৫৪,৭৬৬,৮৩৬
মোট ইকুইটি দায়		১২,৪৬৩,২৫৯,৪৭৮	১১,৩৩০,২৪০,২৫৩

অ-নিরীক্ষিত

বিবরণ	২০১৬-২০১৭ টাকা	২০১৫-২০১৬ টাকা
বিপণন কমিশন	৬৭,৩৭৩,০৮৫	৬১,২৪৮,২৫৯
যোগ : রেলিং বাবদ আয়	১০,৮৮৪,১৩৮	৯,৮৯৪,৬৭১
মোট লাভ	৭৮,২৫৭,২২৩	৭১,১৪২,৯৩০
বাদ : পরিচালনা ব্যয়	১২৭,৫৮৬,৫৮৪ (৪৯,৩২৯,৩৬১)	১১৫,৯৮৭,৮০৪ (৪৪,৮৪৪,৮৭৪)
বাদ : অন্যান্য পরিচালনা বাবদ ব্যয়	১০৯,১৯৪,১২৯	৯৯,২৬৭,৩৯০
পরিচালনা আয়/(ক্ষতি)	(১৫৮,৫২৩,৪৯০)	(১৪৪,১১২,২৬৪)
বাদ : আর্থিক ও অন্যান্য ব্যয়	৫৪,৬০৯,৯০৪ (২১৩,১৩৩,৩৯৪)	৪৯,৬৪৫,৩৬৭ (১৯৩,৭৫৭,৬৩১)
যোগ : অন্যান্য আয়	৩৮৫,৯৪৬,৬৯৬	৩৫০,৮৬০,৬৩৩
	১৭২,৮১৩,৩০২	১৫৭,১০৩,০০২
বাদ : কর পূর্ব মুনাফা এবং বেনিফিসিয়ারিজ মুনাফা অংশিদারিত্ব তহবিল		
বাদ : বেনিফিসিয়ারিজ মুনাফা অংশিদারিত্ব তহবিল	৮,৬৪০,৬৬৫	৭,৮৫৫,১৫০
কর পূর্ব নীট মুনাফা	১৬৪,১৭২,৬৩৭	১৪৯,২৪৭,৮৫২
বাদ : আয়কর সঞ্চিতি	৫৭,৪৬০,৪২৩	৫২,২৩৬,৭৪৮
নীট মুনাফা	১০৬,৭১২,২১৪	৯৭,০১১,১০৪
(সাধারণ সঞ্চিতি তহবিলে স্থানান্তর)		